

CCE RF(A)/666/065

**A**

**ಮಾರ್ಚ್/ಏಪ್ರಿಲ್ 2024 ರ ಪರೀಕ್ಷೆ - 1**  
**MARCH/APRIL 2024 EXAMINATION-1**

ಒಟ್ಟು ಮುದ್ರಿತ ಪುಟಗಳ ಸಂಖ್ಯೆ : 12 ]

Total No. of Printed Pages : 12 ]

ಒಟ್ಟು ಪ್ರಶ್ನೆಗಳ ಸಂಖ್ಯೆ : 34 ]

Total No. of Questions : 34 ]

**CCE RF**  
**Revised Syllabus**

**NSQF LEVEL-2**

**ಸಂಕೇತ ಸಂಖ್ಯೆ : 90-EK**  
**Code No. : 90-EK**

Question Paper Serial No.

ಸಂಕೇತ ಸಂಖ್ಯೆ

**ವಿಷಯ : ಬ್ಯೂಟಿ ಮತ್ತು ವೆಲ್‌ನೆಸ್**  
**Subject : Beauty & Wellness**

(ಕನ್ನಡ ಮತ್ತು ಇಂಗ್ಲಿಷ್ ಮಾಧ್ಯಮ / Kannada and English Medium)

(ಶಾಲಾ ಅಭ್ಯರ್ಥಿ / Regular Fresh)

ದಿನಾಂಕ : 04. 04. 2024 ]

[ Date : 04. 04. 2024

ಸಮಯ : ಬೆಳಿಗ್ಗೆ 10-15 ರಿಂದ ಮಧ್ಯಾಹ್ನ 12-30 ರವರೆಗೆ ] [ Time : 10-15 A.M. to 12-30 P.M.

ಗರಿಷ್ಠ ಅಂಕಗಳು : 60 ]

[ Max. Marks : 60

ಪರೀಕ್ಷಾರ್ಥಿಗಾಗಿ ಸಾಮಾನ್ಯ ಸೂಚನೆಗಳು / General Instructions to the Candidate :

Cut here/ಇಲ್ಲಿ ಕತ್ತರಿಸಿ

1. ಈ ಪ್ರಶ್ನೆಪತ್ರಿಕೆಯು ಒಟ್ಟು 34 ಪ್ರಶ್ನೆಗಳನ್ನು ಹೊಂದಿದೆ.

This Question Paper consists of 34 questions.

2. ಈ ಪ್ರಶ್ನೆಪತ್ರಿಕೆಯನ್ನು ಹಿಮ್ಮುಖ ಜಾಕೆಟ್ ಮೂಲಕ ಮೊಹರು (ಸೀಲ್) ಮಾಡಲಾಗಿದೆ. ಪರೀಕ್ಷೆ ಪ್ರಾರಂಭವಾಗುವ ಸಮಯಕ್ಕೆ ನಿಮ್ಮ ಪ್ರಶ್ನೆಪತ್ರಿಕೆಯ ಬಲಬದಿ ಪಾರ್ಶ್ವವನ್ನು ಕತ್ತರಿಸಿ (ಬಾಣವನ್ನು ಅನುಸರಿಸಿ), ಎಡಬದಿ ಪಾರ್ಶ್ವವನ್ನು ಕತ್ತರಿಸಬೇಡಿ. ಪ್ರಶ್ನೆಪತ್ರಿಕೆಯಲ್ಲಿ ಎಲ್ಲಾ ಪುಟಗಳು ಇವೆಯೇ ಎಂದು ಪರೀಕ್ಷಿಸಿಕೊಳ್ಳಿ.

This question paper has been sealed by reverse jacket. **You have to cut on the right side to open the paper** at the time of commencement of the examination (Follow the arrow). **Do not cut the left side to open the paper.** Check whether all the pages of the question paper are intact.

3. ಪ್ರಶ್ನೆಗಳಿಗೆ ಕೊಟ್ಟಿರುವ ಸೂಚನೆಗಳನ್ನು ಪಾಲಿಸಿ.

Follow the instructions given against the questions.

4. ಬಲ ಭಾಗದಲ್ಲಿ ಕೊಟ್ಟಿರುವ ಅಂಕಗಳು ಪ್ರಶ್ನೆಗಳಿಗಿರುವ ಪೂರ್ಣ ಅಂಕಗಳನ್ನು ತೋರಿಸುತ್ತವೆ.

Figures in the right hand margin indicate maximum marks for the question.

5. ಪ್ರಶ್ನೆಪತ್ರಿಕೆಯನ್ನು ಓದಿಕೊಳ್ಳಲು 15 ನಿಮಿಷಗಳ ಕಾಲಾವಕಾಶವು ಸೇರಿದಂತೆ, ಉತ್ತರಿಸಲು ನಿಗದಿಪಡಿಸಲಾದ ಸಮಯವನ್ನು ಪ್ರಶ್ನೆಪತ್ರಿಕೆಯ ಮೇಲ್ಭಾಗದಲ್ಲಿ ನೀಡಲಾಗಿದೆ.

The maximum time to answer the paper is given at the top of the question paper. It includes 15 minutes for reading the question paper.

6. ನಿಮಗೆ ವಿತರಿಸಲಾಗಿರುವ ಪ್ರಶ್ನೆಪತ್ರಿಕೆಯ ಆವೃತ್ತಿ ( Version ) ಮತ್ತು ನಿಮ್ಮ ಪ್ರವೇಶ ಪತ್ರದಲ್ಲಿ ಮುದ್ರಿತವಾಗಿರುವ ಪ್ರಶ್ನೆಪತ್ರಿಕೆಯ ಆವೃತ್ತಿ ಒಂದೇ ಆಗಿರುವುದನ್ನು ಖಾತರಿಪಡಿಸಿಕೊಳ್ಳಿ.

Ensure that, the Version of the question paper distributed to you and the Version printed on your admission ticket is the same.

04. 04. 2024

TEAR HERE TO OPEN THE QUESTION PAPER

Tear here

- I. ಈ ಕೆಳಗಿನ ಪ್ರಶ್ನೆಗಳಿಗೆ ಅಥವಾ ಅಪೂರ್ಣ ಹೇಳಿಕೆಗಳಿಗೆ ನಾಲ್ಕು ಆಯ್ಕೆಗಳನ್ನು ನೀಡಲಾಗಿದೆ. ಅವುಗಳಲ್ಲಿ ಹೆಚ್ಚು ಸೂಕ್ತವಾದ ಉತ್ತರವನ್ನು ಆರಿಸಿ, ಅದರ ಕ್ರಮಾಕ್ಷರದೊಂದಿಗೆ ಪೂರ್ಣ ಉತ್ತರವನ್ನು ಬರೆಯಿರಿ : 10 × 1 = 10

**Four alternatives are given for each of the following questions / incomplete statements. Choose the correct alternative and write the complete answer along with its question number and alphabet :**

1. ಮುಖದ ಚರ್ಮವು ತೆಳು ಮತ್ತು ಪೊರೆ ಪೊರೆಯಾಗಿ ಕಂಡುಬಂದರೆ ಅದು

- (A) ತೈಲಯುಕ್ತ ಚರ್ಮ (B) ಒಣ ಚರ್ಮ 
- (C) ಮಿಶ್ರಿತ ಚರ್ಮ (D) ಸಂವೇದನಶೀಲ ಚರ್ಮ

The facial skin that looks pale and flaky is,

- (A) Oily skin (B) Dry skin
- (C) Combination skin (D) Sensitive skin

2. ಒಬ್ಬ ಆರೋಗ್ಯಕರ ಮನುಷ್ಯನ ದೇಹದ ಸಾಮಾನ್ಯ ಉಷ್ಣತೆ 

- (A) 37°C (B) 98°C
- (C) 99°F (D) 37°F

The normal body temperature of a healthy person is

- (A) 37°C (B) 98°C 
- (C) 99°F (D) 37°F

3. ಚರ್ಮದಲ್ಲಿರುವ ಪದರಗಳ ಸಂಖ್ಯೆ

- (A) ಐದು (B) ನಾಲ್ಕು  
(C) ಮೂರು (D) ಎರಡು

The number of layers of the skin is



- (A) Five (B) Four  
(C) Three (D) Two

4. ಕೆರಾಟಿನ್‌ನ ಒಂದು ಉಪಯೋಗ


- (A) ಚರ್ಮಕ್ಕೆ ಹೊಳಪನ್ನು ನೀಡುತ್ತದೆ  
(B) ಚರ್ಮದ ರಂಧ್ರಗಳನ್ನು ಮುಚ್ಚುತ್ತದೆ  
(C) ಕೂದಲಿನ ಬೆಳವಣಿಗೆಗೆ ಸಹಾಯ ಮಾಡುತ್ತದೆ  
(D) ಕೂದಲನ್ನು ಬೆಳ್ಳಗೆ ಮಾಡುತ್ತದೆ

The use of Keratin is

- (A) It improves the skin glow  
(B) It closes pores of the skin  
(C) It helps hair growth  
(D) It turns the hair grey




5. ಇವುಗಳಲ್ಲಿ ಶಾಶ್ವತ ಕೂದಲು ತೆಗೆಯುವ ವಿಧಾನ

- (A) ವ್ಯಾಕ್ಸಿಂಗ್ (B) ಎಲೆಕ್ಟ್ರೋಲಿಸಿಸ್ 
- (C) ಲೇಸರ್ ಚಿಕಿತ್ಸೆ (D) ಡೆಪಿಲೇಷನ್ ಕ್ರಿಮ್


The permanent hair removal method is

- (A) Waxing (B) Electrolysis
- (C) Laser treatment (D) Depilation cream

6. ವ್ಯಾಕ್ಸ್ ಮಾಡಿದ ನಂತರ ಚರ್ಮವನ್ನು ಮೃದುಗೊಳಿಸುವ ರಾಸಾಯನಿಕ 

- (A) ಕ್ಲೆನ್ಸಿಂಗ್ ಮಿಲ್ಕ್ (B) ಸ್ಕ್ರಬ್
- (C) ಅಸಿಟೋನ್ (D) ಆಸ್ಟ್ರಿಂಜೆಂಟ್ ಲೋಷನ್

The skin soothing chemical used after waxing is

- (A) Cleansing milk (B) Scrub 
- (C) Acetone (D) Astringent lotion

7. ಬೆಚ್ಚಗಿನ ತೀಕ್ಷ್ಣ ಪ್ರತಿದೀಪಕ ಬೆಳಕಿಗೆ ಇದು ಉತ್ತಮ ಬದಲಿಯಾಗಿದೆ

- (A) ಸಂಜೆಯ ಬೆಳಕು (B) ನೈಸರ್ಗಿಕ ಬೆಳಕು  
(C) ಮಧ್ಯಾಹ್ನದ ಬೆಳಕು (D) ಕೃತಕವಾದ ಬೆಳಕು



Warm white fluorescent light is the best substitute for

- (A) Evening light (B) Natural light  
(C) Noonday light (D) Artificial day light

8. ಮೇಲ್ಭಾಗದ ಕೆನ್ನೆಗೆ ಪಾಪ್ ಬಣ್ಣವನ್ನು ನೀಡಲು ಸೂಕ್ತವಾದ ಬ್ರಷ್

- (A) ಕಾಂಟೋರ್ ಬ್ರಷ್ (B) ಬ್ಲಷರ್ ಬ್ರಷ್  
(C) ಐಬ್ರೋ ಬ್ರಷ್ (D) ಐ ಲೈನರ್ ಬ್ರಷ್

The brush that is perfect for adding pop colour to the upper cheeks is,



- (A) Contour brush (B) Blusher brush  
(C) Eyebrow brush (D) Eyeliner brush

9. ಚರ್ಮಕ್ಕೆ ಮಿಂಚುವ ಮತ್ತು ಹೊಳೆಯುವ ಪರಿಣಾಮವನ್ನು ನೀಡುವ ಫೌಂಡೇಷನ್

- (A) ಷೀರ್ ಫೌಂಡೇಷನ್ (B) ಮ್ಯಾಟ್ ಫೌಂಡೇಷನ್  
(C) ಶಿಮ್ಮರ್ ಫೌಂಡೇಷನ್ (D) ದ್ರವ ಫೌಂಡೇಷನ್

The foundation that adds shiny and glossy effect to the skin is,

- (A) Sheer foundation (B) Matte foundation  
(C) Shimmer foundation (D) Liquid foundation



10. ತಂಡ ಉತ್ತಮವಾಗಿರಲು ಇರಬೇಕಾದದ್ದು



- (A) ಸ್ಪಷ್ಟ ಉದ್ದೇಶಗಳು (B) ತರಬೇತಿ ಪಡೆಯದ ಜನರು  
(C) ಏಕವ್ಯಕ್ತಿ (D) ಸಾಕಷ್ಟು ಜನರ ಸಂಖ್ಯೆ

A good team has

- (A) Clear objectives (B) Untrained people  
(C) Single person (D) Adequate number of people

II. ಸೂಕ್ತವಾದ ಉತ್ತರದಿಂದ ಬಿಟ್ಟಿರುವ ಸ್ಥಳವನ್ನು ಭರ್ತಿ ಮಾಡಿ :



4 × 1 = 4

**Fill in the blanks with suitable answer :**

11. ಚರ್ಮಕ್ಕೆ ಆರೈಕೆ ಮಾಡಲು ಅತಿಮುಖ್ಯವಾಗಿ ಅನುಸರಿಸಬೇಕಾದ ವಿಧಾನಗಳು ಕ್ಲೆನ್ಸಿಂಗ್, ಟೋನಿಂಗ್ ಮತ್ತು .....

The three important steps that must be followed to take care of the skin care are cleaning, toning and .....

12. ಕಾಲ್ಬೆರಳುಗಳನ್ನು ಮೇಲಕ್ಕೆ ತಿರುಗಿಸುವುದನ್ನು ಸೂಚಿಸುವ ದೇಹದ ಸ್ಥಾನವನ್ನು ..... ಎಂದು ಕರೆಯುತ್ತಾರೆ.

The body position that refers to turning of the foot or toes upward is called .....

13. ಕೂದಲಿನ ಬೆಳವಣಿಗೆ ಚಕ್ರದಲ್ಲಿ ಕೊನೆಯ ಹಂತವನ್ನು ..... ಎಂದು ಕರೆಯುವರು.

In growth cycle of the hair the last stage is called .....

14. ಚರ್ಮದ ಮೇಲೆ ರಕ್ಷಣಾ ಪದರವನ್ನು ಉಂಟುಮಾಡುವ ಬ್ಲೀಚ್‌ನ ವಿಧ .....

The type of bleach which forms protective shield on the skin is .....



- III. 15. A-ಪಟ್ಟಿಯಲ್ಲಿ ಬ್ರಷ್‌ಗಳ ವಿಧಗಳನ್ನು ಹಾಗೂ B-ಪಟ್ಟಿಯಲ್ಲಿ ಅವುಗಳ ಉಪಯೋಗಗಳನ್ನು ನೀಡಲಾಗಿದೆ. ಅವುಗಳನ್ನು ಹೊಂದಿಸಿ ಉತ್ತರಗಳನ್ನು ಕ್ರಮಾಕ್ಷರದೊಡನೆ ಬರೆಯಿರಿ :

4 × 1 = 4

**Types of brushes are given in Column-A and their uses are given in Column-B. Match them and write answer with the alphabet :**

<b>A-ಪಟ್ಟಿ</b> <b>Column-A</b>	<b>B-ಪಟ್ಟಿ</b> <b>Column-B</b>
i) ಮುಖದ ಪೌಡರ್ ಬ್ರಷ್ Face powder brush	a) ಪಾಪ್ ಕಲರನ್ನು ನೀಡುತ್ತದೆ Gives a pop colour
ii) ಬ್ಲಶರ್ ಬ್ರಷ್ Blusher brush	b) ಶೇಪ್‌ನ್ನು ಕೊಡುತ್ತದೆ Gives shape
iii) ಕೌಂಟೋರ್ ಬ್ರಷ್ Contour brush	c) ಮೃದು ಮತ್ತು ಕಲೆರಹಿತ ಅಂತ್ಯವನ್ನು ನೀಡುತ್ತದೆ Gives smooth and flawless finish
iv) ಐಬ್ರೋ ಬ್ರಷ್ Eyebrow brush	d) ಕಲೆರಹಿತ ಲೈನ್ ಅನ್ನು ಸಾಧಿಸುತ್ತದೆ Achieves a flawless line
	e) ಕೆನ್ನೆಯ ಕೆಳಭಾಗದ ಮೂಳೆಗೆ ಹಚ್ಚುವುದು Applied under the cheek bones
	f) ಲ್ಯಾಶ್‌ಗೆ ಆಳವಾಗಿ ಹಚ್ಚುವುದು Applied deep into the lash
	g) ಐಬ್ರೋವನ್ನು ಮೃದುವಾಗಿಸಲು ಸಹಾಯ ಮಾಡುತ್ತದೆ Helps to soften eyebrows

- IV. ಈ ಕೆಳಗಿನ ಪ್ರಶ್ನೆಗಳಿಗೆ ಉತ್ತರಿಸಿ :

6 × 1 = 6

**Answer the following questions :**

16. ಸೀಬಮ್‌ನ ಕಾರ್ಯವನ್ನು ತಿಳಿಸಿ.

Mention the function of sebum.

17. ಚರ್ಮಕ್ಕೆ ಬಣ್ಣ ಕೊಡುವ ವರ್ಣಕವನ್ನು ಹೆಸರಿಸಿ.

Name the pigment that gives the colour to the skin.



18. “ಒಣ ಮತ್ತು ಸಾಮಾನ್ಯ ಚರ್ಮಗಳಿಗೆ ರಾತ್ರಿಯ ವೇಳೆ ಮಾಯಿಶ್ಚರೈಸರ್ ಹಚ್ಚುವುದು ಉತ್ತಮ.” ಏಕೆ ?

'It is good to apply moisturizer overnight on dry and normal skin.

Why ?

19. ಐಬ್ರೋನ ಯಾವುದಾದರೂ ಮೂರು ಆಕಾರಗಳನ್ನು ಹೆಸರಿಸಿ.

Name any three eyebrow shapes.

20. ಟ್ವೀಜಿಂಗ್ ಅನ್ನು ವ್ಯಾಖ್ಯಾನಿಸಿ.



Define tweezing.

21. ತಂಡ ಕಾರ್ಯವನ್ನು ಹುರಿದುಂಬಿಸುವ ಅಂಶಗಳು ಯಾವುವು ?

What are the factors that encourage team work ?

V. ಈ ಕೆಳಗಿನ ಪ್ರಶ್ನೆಗಳಿಗೆ ಉತ್ತರಿಸಿ :

6 × 2 = 12

**Answer the following questions :**

22. ಮಿಶ್ರಿತ ಚರ್ಮದ ಗುಣಲಕ್ಷಣಗಳನ್ನು ಬರೆಯಿರಿ.

Write the characteristics of combination skin.

23. ಟೋನಿಂಗ್ ಬಗ್ಗೆ ಬರೆಯಿರಿ.

Write about the toning.



**ಅಥವಾ / OR**

ಚರ್ಮದ ವಿಶ್ಲೇಷಣೆಯನ್ನು ಹೇಗೆ ಕೈಗೊಳ್ಳುವಿರಿ ?

How do you analyse the skin ?

24. ವ್ಯಾಕ್ಸಿಂಗ್ ಮಾಡುವ ಮುನ್ನ ಯಾವ ಮುನ್ನೆಚ್ಚರಿಕೆ ತೆಗೆದುಕೊಳ್ಳಬೇಕು ?

What precaution should be taken before waxing ?



**ಅಥವಾ / OR**

ವ್ಯಾಕ್ಸಿಂಗ್ ಮಾಡುವ ಕಾರ್ಯಸ್ಥಳವನ್ನು ಸಿದ್ಧಗೊಳಿಸುವ ಯಾವುದಾದರೂ ಎರಡು ವಿಧಾನಗಳನ್ನು ತಿಳಿಸಿ.

Mention any two methods to prepare the workplace while waxing.

25. ಥ್ರೆಡಿಂಗ್ ಉಪಯೋಗಗಳನ್ನು ಬರೆಯಿರಿ.

Write the benefits of threading.

26. ಥ್ರೆಡಿಂಗ್ ಮಾಡಲು ಬಳಸುವ ಸಾಮಗ್ರಿಗಳನ್ನು ಪಟ್ಟಿ ಮಾಡಿ.

List out the materials required for threading.



27. ಗ್ರಾಹಕರ ಕಡತಗಳನ್ನು ನಿರ್ವಹಿಸುವುದರ ಬಗ್ಗೆ ಬರೆಯಿರಿ.

Write about maintaining client records.

**VI. ಈ ಕೆಳಗಿನ ಪ್ರಶ್ನೆಗಳಿಗೆ ಉತ್ತರಿಸಿ :**

**4 × 3 = 12**

**Answer the following questions :**

28. ಎಪಿಡರ್ಮಿಸ್‌ನ ಪದರಗಳನ್ನು ಹೆಸರಿಸಿ. ಯಾವುದಾದರೂ ಒಂದನ್ನು ವಿವರಿಸಿ.

Name the layers of epidermis and explain any one.



29. ತ್ಯಾಜ್ಯ ವಿಲೇವಾರಿಗೆ ಅನುಸರಿಸುವ ಮಾರ್ಗದರ್ಶಿ ಸೂತ್ರಗಳನ್ನು ಬರೆಯಿರಿ.

Write the guidelines for waste disposal.

30. ಮೇಕಪ್ ಮಾಡುವ ಮುನ್ನ ಗ್ರಾಹಕನ ಮುಖವನ್ನು ನೀವು ಹೇಗೆ ವಿಶ್ಲೇಷಿಸುವಿರಿ ?

How do you analyse the client's face before doing make-up ?

31. ಲೂಸ್ ಪೌಡರ್ ಹಚ್ಚುವುದರಿಂದ ಆಗುವ ಪ್ರಯೋಜನಗಳನ್ನು ಬರೆಯಿರಿ.



Write the benefits of using loose powder.

**ಅಥವಾ / OR**

ಲೂಸ್ ಪೌಡರನ್ನು ಹಚ್ಚುವ ವಿಧಾನವನ್ನು ವಿವರಿಸಿ.

Explain the application of loose powder.

**VII. ಈ ಕೆಳಗಿನ ಪ್ರಶ್ನೆಗಳಿಗೆ ಉತ್ತರಿಸಿ :**

**3 × 4 = 12**

**Answer the following questions :**



32. ವ್ಯಾಕ್ಸಿಂಗ್ ಮಾಡುವ ಪ್ರಕ್ರಿಯೆಯನ್ನು ಹಂತ ಹಂತವಾಗಿ ವಿವರಿಸಿ.

Explain the procedure for waxing step by step.

**ಅಥವಾ / OR**

ವ್ಯಾಕ್ಸಿಂಗ್ ನಂತರದ ಆದ್ಯತೆಯನ್ನು ವಿವರಿಸಿ.

Explain after caring advice for waxing.

33. ಗ್ರಾಹಕರಿಗೆ ಅಗತ್ಯವಿರುವ ಮೇಕಪನ್ನು ಅರ್ಥಮಾಡಿಕೊಳ್ಳಲು ನೀವು ಅವರಿಂದ ಯಾವ ಮಾಹಿತಿಯನ್ನು ಸಂಗ್ರಹಿಸುವಿರಿ ?



What information will you gather from a client in order to understand his/her make-up requirement ?

34. ಸಹಾಯಕ ಸೌಂದರ್ಯ ತಜ್ಞರಾಗಿ, ಮೇಕಪ್ ಮಾಡುವಾಗ ನೀವು ಅನುಸರಿಸುವ ವೈಯಕ್ತಿಕ ಸ್ವಚ್ಛತೆಯ ಕ್ರಮಗಳನ್ನು ಪಟ್ಟಿ ಮಾಡಿ.



As an assistant beauty therapist list the personal hygiene measures while doing make-up.



**ಅಥವಾ / OR**

ಸಂವಹನ ಪ್ರಕ್ರಿಯೆಯನ್ನು ವಿವರಿಸಿ.

Explain the communication process.



DO NOT WRITE ANYTHING HERE