


پختہ اردو - 1

جماعت اول


اردو کی درسی کتاب

URDU READER Class : I

FREE



ناشر
حکومت تلنگانہ، حیدرآباد



ناشر
حکومت تلنگانہ، حیدرآباد

یہ کتاب حکومت تلنگانہ کی جانب سے مفت تقسیم کے لیے ہے


یہ کتاب حکومت تلنگانہ کی جانب سے مفت تقسیم کے لیے ہے

بھارت کا آئین - بنیادی فرائض

دفعہ: 51 (الف)

51 الف - بھارت کے ہر شہری کا یہ فرض ہوگا کہ وہ.....

- (الف) آئین پر کاربند رہے اور اس کے نصب العین اور اداروں، قومی پرچم اور قومی ترانے کا احترام کرے؛
- (ب) ان اعلیٰ نصب العین کو عزیز رکھے اور ان کی تقلید کرے جو آزادی کی تحریک میں قوم کی رہنمائی کرتے رہے ہیں؛
- (ج) بھارت کے اقتدار اعلیٰ، اتحاد اور سالمیت کو مستحکم بنیادوں پر استوار کر کے ان کا تحفظ کرے؛
- (د) ملک کی حفاظت کرے اور جب ضرورت پڑے، قومی خدمت انجام دے؛
- (ه) مذہبی، لسانی اور علاقائی و طبقاتی تفرقات سے قطع نظر بھارت کے عوام الناس کے مابین یک جہتی اور عام بھائی چارے کے جذبے کو فروغ دے نیز ایسی حرکات سے باز رہے جن سے خواتین کے وقار کو ٹھیس پہنچتی ہو؛
- (و) ملک کی ملی جلی ثقافت کی قدر کرے اور اسے برقرار رکھے؛
- (ز) قدرتی ماحول کو جس میں جنگلات، جھیلیں، دریا اور جنگلی جانور شامل ہیں، محفوظ رکھے اور بہتر بنائے اور جانداروں کے تئیں محبت و شفقت کا جذبہ رکھے؛
- (ح) دانشورانہ رویے سے کام لے کر انسان دوستی اور تحقیقی و اصلاحی شعور کو فروغ دے؛
- (ط) سرکاری جائیداد کا تحفظ کرے اور تشدد سے گریز کرے؛
- (ی) تمام انفرادی اور اجتماعی شعبوں کی بہتر کارکردگی کے لیے کوشاں رہے تاکہ قوم متواتر ترقی و کامیابی کی منازل طے کرنے میں سرگرم عمل رہے؛
- (ک) والدین یا سرپرست کا فرض ہے کہ 6 تا 14 سال کی عمر والے لڑکے یا لڑکیوں کے لیے تعلیم حاصل کرنے کے مواقع فراہم کریں۔



حکومت تلنگانہ
محکمہ ترقی نسواں و بہبود اطفال - چائلڈ لائن فاؤنڈیشن

خطروں اور مشکلوں سے بچوں کے تحفظ کے لیے

جب اسکول یا اسکول سے باہر بدسلوکی ہو

جب افراد خاندان یا رشتہ دار بدتمیزی سے پیش آئیں

جب بچوں کو اسکول سے روک کر کام پر لگایا جائے

24 گھنٹہ قومی ہیلپ لائن

مفت خدمات کے لیے (دس..... نو..... آٹھ) 1098 پڑائیل کریں

CHILD LINE 1098 NIGHT & DAY

غنیہ اُردو - I

اُردو کی درسی کتاب

جماعت اوّل

URDU READER CLASS : I

مدیران

ڈاکٹر سید مصطفیٰ کمال

سابق کوآرڈینیٹر و انچارج شعبہ ترجمہ، مولانا آزاد نیشنل اُردو یونیورسٹی، حیدرآباد

ڈاکٹر آمنہ تحسین

اسٹنٹ پروفیسر شعبہ تعلیم نسواں، مولانا آزاد نیشنل اُردو یونیورسٹی، حیدرآباد

جناب محمد عبدالرؤف خیر

موظف لکچرر ایس. آر. آر ڈگری کالج، کریم نگر

کوآرڈینیٹرس

جناب این. ایوب حسین

اکاڈمک مانیٹرنگ آفیسر (اُردو)

راجپوڈیا مشن (ایس. ایس. اے)، تلنگانہ

ڈاکٹر این. او. پیندر ریڈی

پروفیسر شعبہ نصاب و درسی کتب

ریاستی ادارہ برائے تعلیمی تحقیق و تربیت (SCERT)، تلنگانہ، حیدرآباد

قانون کا احترام کریں
اپنے حقوق حاصل کریں



تعلیم کے ذریعے آگے بڑھیں
صبر و تحمل سے پیش آئیں

ناشر: حکومت تلنگانہ، حیدرآباد



© Government of Telangana, Hyderabad

First Published - 2011
New Impressions 2012, 2013, 2014, 2015, 2016, 2017, 2018, 2019, 2020

All rights reserved

No part of this publication may be reproduced, stored in a retrieval system or transmitted, in any form or by any means without the prior permission in writing of the publisher, nor be otherwise circulated in any form of binding or cover other than that in which it is published and without a similar condition including this condition being imposed on the subsequent purchaser. The copy right holder of this book is the Director of School Education, Hyderabad, Telangana.

This Book has been printed on 70 G.S.M. Maplitho.
Title Page 200 G.S.M. White art card

یہ کتاب حکومت تلنگانہ کی جانب سے مفت تقسیم کے لیے ہے۔ 2020-21

Printed in India
at **Telangana State Government Text Book Press,**
Mint Compound, Hyderabad,
Telangana State

پیش لفظ

ماہرین لسانیات نے تحقیق کے بعد یہ نتیجہ اخذ کیا ہے کہ تمام بچوں میں پیدائشی طور پر زبان سیکھنے کی صلاحیت پائی جاتی ہے۔ وہ اپنے ماحول میں موقع و محل کے اعتبار سے اپنی صلاحیت کا استعمال کرتے ہوئے فطری طور پر نہایت آسانی سے زبان سیکھ لیتے ہیں۔ ہر زبان کے اپنے نہایت پیچیدہ اصول اور پابندیاں ہوتی ہیں۔ مدرسہ آنے سے قبل ہی بچے با آسانی زبان سمجھتے ہوئے حالات کی مناسبت سے اسے استعمال کرتے رہتے ہیں۔ مدرسہ میں داخلے سے قبل زبان کے استعمال کی صلاحیت کے حامل بچوں کا داخلے کے بعد اس کے سیکھنے میں پیچھے رہ جانا ایک غور طلب امر ہے۔

تمام بچوں میں حسب خواہش زبان کے فروغ کے لیے اساتذہ بمعنی صورتحال پیدا کر کے حالات کی مناسبت سے زبان سیکھنے کے مواقع فراہم کریں۔ اس کے علاوہ خوف سے بالاتر آزادانہ ماحول فراہم کریں جس میں تمام بچے حصہ لے سکیں۔ اس مقصد کے لیے معاون امور درسی کتب میں شامل کیے جانے چاہئیں۔

قومی درسیاتی خاکہ 2005 اور 2009 RTE کے ذریعہ بھی یہی تجاویز سامنے آئی ہیں۔ ان کی بنیاد پر ریاستی ادارہ برائے تعلیمی تحقیق و تربیت کی زیر نگرانی اول اور دوم جماعتوں کے لیے اردو کی نئی درسی کتب، ورک بک کی شکل میں ترتیب دی گئی ہیں۔ یہ کتابیں لفظی طریقہ پر زیادہ زیب تصاویر کے ذریعہ دلچسپ اور غور و فکر کو انگیز کرنے والے طرز میں با معنی مشاغل کے ساتھ ترتیب دی گئی ہیں۔ اس میں ہر سبق کا آغاز ایک تصویری منظر سے ہوتا ہے۔ اسی کی بنیاد پر ایک نظم / کہانی / گیت / مکالمہ پیش ہوتا ہے۔ بچوں کی آزادانہ گفتگو، لفظوں اور حروف کی شناخت کے ذریعہ پڑھنے اور لکھنے کی غرض سے اس کتاب میں مشقیں دی گئی ہیں۔ مصرعے جوڑنا، تصاویر اُتارنا، رنگ بھرنے، لسانی کھیل، ذخیرہ الفاظ کا فروغ، تخلیقی صلاحیت کا اظہار وغیرہ کے لیے اس کتاب میں مشاغل شریک کیے گئے ہیں۔ مناسب تدریسی اشیاء کے ذریعہ اور منصوبہ بند طریقے پر تدریس کے اس طرز کو رو بہ عمل لائیں۔ اس نصاب کا مقصد یہ ہے کہ مختلف پس منظر رکھنے والے بچوں کو آزادانہ طور پر اپنی زبان میں گفتگو کرنے کی ترغیب دیتے ہوئے اردو زبان پر عبور حاصل کرنے کو یقینی بنائیں۔

نئی سمت میں درسی کتب ترتیب دینے کے ضمن میں یہ پہلا قدم ہے۔ اس درسی کتاب کے بہتر استعمال کے لیے اساتذہ کو بھی ہدایات دی گئی ہیں۔ ان پر عمل کرتے ہوئے تمام بچوں میں سننا، سوچ کر گفتگو کرنا، روانی سے پڑھنا، فہم حاصل کر کے اپنے الفاظ میں کہنا، ذخیرہ الفاظ کا مناسب موقع پر استعمال، خود سے لکھنا، تخلیقی صلاحیت کا اظہار جیسی لسانی صلاحیتوں کے حصول کو یقینی بنانے کی ضمانت حاصل کریں۔ اس کے لیے درسی کتب کے ساتھ اسکول لائبریری کی کتابیں اور زائد مواد مطالعہ بھی استعمال کریں۔

اس کتاب کی تدوین میں حصہ لینے والے اساتذہ اسٹیٹ ریسورس گروپ اراکین، ایس سی ای آر ٹی کے لکچرر، پروفیسر اور مصوروں کا شکریہ ادا کرتی ہوں۔ اسی طرح اس کتاب کی تکمیل میں اپنے قیمتی مشوروں سے نوازنے والے قومی و بین الاقوامی ماہرین مضمون و ماہرین لسانیات ڈاکٹر ماکانت اگنی ہوتری، ڈاکٹر ایچ۔ کے۔ دیوان، ودیا بھون سوسائٹی اودے پور اور وقتاً فوقتاً مشورے و ہدایات دیتے ہوئے ترغیب دینے والے ڈاکٹر محمد علی رفعت آئی۔ اے۔ ایس، اسٹیٹ پراجکٹ ڈاکٹر راجیو و دیامشن سے بھی خصوصی طور پر ممنونیت کا اظہار کرتی ہوں۔

(بی۔ شیشو کماری)

ڈائریکٹر

ریاستی ادارہ برائے تعلیمی تحقیق و تربیت

تلنگانہ حیدرآباد

تاریخ: 31-03-2011

مقام: حیدرآباد

مصنفین

این ایوب حسین

اکاڈمک مانیٹرنگ آفیسر (اُردو)
راجیو ویا مشن (ایس ایس اے) تلنگانہ، حیدرآباد

محمد افتخار الدین شاہ

اسکول اسٹنٹ ورکن اسٹیٹ ریسورس گروپ
گورنمنٹ ہائی اسکول معظم شاہی، ٹیپہ چبوترہ، حیدرآباد

رقیہ تسکین

معلمہ، گورنمنٹ گرلز ہائی اسکول سینڈ لائرس گولکنڈہ، حیدرآباد

بشیرہ بیگم

معلمہ، گورنمنٹ گرلز پرائمری اسکول مستعد پورہ آصف نگر، حیدرآباد

محمد ظہیر الدین

اسکول اسٹنٹ، ضلع پریشدہائی اسکول آرموز نظام آباد

ارشاد محمد صدیقی

معلم ورکن اسٹیٹ ریسورس گروپ
ایم پی یو پی ایس سورنا، منڈل سارنگاپور عادل آباد

کمیٹی برائے ترتیب و تالیف

چیف بزنس مینیجر

شری آر. جیسو پادم

ڈائریکٹر گورنمنٹ ٹیکسٹ بک پریس
تلنگانہ، حیدرآباد

چیف پروڈکشن آفیسر

شریتی بی. شیشو کماری

ڈائریکٹر ریاستی ادارہ برائے تعلیمی تحقیق و تربیت (SCERT)
تلنگانہ، حیدرآباد

کمپیوٹر لے آؤٹ ڈیزائننگ

☆ محمد رفیق الرحمن، ورنگل ☆ محمد عبدالقادر، ظہیر آباد ☆ محمد معز الدین کرم، حیدرآباد ☆ محمد ذکی الدین لیاقت، حیدرآباد ☆ ٹی محمد مصطفیٰ، مشیر آباد

☆ محمد ایوب احمد ناصر، ایس اے، ضلع پریشدہائی اسکول (اُردو) آتما کور، ضلع ونپرتی ☆ شیخ حاجی حسین، امپرنٹ کمپیوٹیک، بالانگر، میڈچل

آرٹس: کوریلا سری نواس، اسکول اسٹنٹ ضلع پریشدہائی اسکول، پوچم پلی، ضلع تلنگانہ۔

دُعا

لب پہ آتی ہے دعا بن کے تمنا میری
دور دنیا کا مرے دم سے اندھیرا ہو جائے
ہو مرے دم سے یوں ہی میرے وطن کی زینت
زندگی ہو مری پروانے کی صورت یارب!
ہو مرا کام غریبوں کی حمایت کرنا
درد مندوں سے ضعیفوں سے محبت کرنا

میرے اللہ برائی سے بچانا مجھ کو

نیک جو راہ ہو اُس رہ پہ چلانا مجھ کو

- علامہ اقبال

ترانہ ہندی

سارے جہاں سے اچھا ہندوستان ہمارا
پر بت وہ سب سے اونچا ہمسایہ آسماں کا
گودی میں کھیلتی ہیں اس کی ہزاروں ندیاں
مذہب نہیں سکھاتا آپس میں بیر رکھنا
ہم بلبلیں ہیں اس کی یہ گلستاں ہمارا
وہ سنتری ہمارا وہ پاسباں ہمارا
گلشن ہے جن کے دم سے رشک جناں ہمارا
ہندی ہیں ہم وطن ہے ہندوستان ہمارا

- علامہ اقبال

قومی ترانہ

- رابندر ناتھ ٹیگور

جن گن من ادھی نایک جیا ہے
بھارت بھاگیہ ودھاتا
پنجاب، سندھ، گجرات، مراٹھا، دراوڈ، اتکل، ونگا
وندھیا، ہماچل، یمن، گنگا، اُچ چھل جل دھی ترنگا
تواشہ نامے جاگے، تواشہ آسش ماگے
گا ہے توجیا گاتھا
جن گن منگل دا یک جیا ہے
بھارت بھاگیہ ودھاتا
جیا ہے جیا ہے جیا ہے
جیا جیا جیا جیا ہے

پتی ڈیمری وینکٹا سبھارائو

عہد

ہندوستان میرا وطن ہے۔ مجھے اپنے وطن سے پیار ہے اور میں اس کے عظیم اور گونا گوں
ورثے پر فخر کرتا ہوں/ کرتی ہوں۔ میں ہمیشہ اس ورثے کے قابل بننے کی کوشش کرتا رہوں گا/ رہوں
گی۔ اپنے والدین، اساتذہ اور بزرگوں کی عزت کروں گا/ کروں گی اور ہر ایک کے ساتھ خوش اخلاقی
کا برتاؤ کروں گا/ کروں گی میں جانوروں کی تینیں رحم دلی کا برتاؤ کروں گا/ کروں گی۔ میں اپنے وطن
اور ہم وطنوں کی خدمت کے لیے اپنے آپ کو وقف کرنے کا عہد کرتا ہوں/ کرتی ہوں۔ ان کی بھلائی
اور خوشحالی میں میری خوشی مضمر ہے۔

ہدایات برائے اساتذہ

- ◆ اردو کی درسی کتابیں اس طرح ترتیب دی گئی ہیں کہ بچوں میں سننا، سوچ کر بولنا، روانی سے پڑھ کر، سمجھ کر اپنے الفاظ میں کہنا، خود سے لکھنا اور تخلیقی صلاحیتوں کا اظہار جیسی استعداد کا حصول ممکن ہو سکے۔
- ◆ ہر سبق کا آغاز تصویری منظر، نظم، کہانی اور مکالموں سے ہوتا ہے۔
- ◆ ہر سبق میں سننا، بولنا، پڑھنا، لکھنا، جیسی استعداد پر مبنی مشاغل کے لیے خصوصی تصویریں (Logos) دی گئی ہیں۔
- ◆ سبق کے آغاز سے قبل دئے گئے تصویری منظر سے متعلق سے بچوں سے گفتگو کریں، ان سے غور و فکر پر مبنی سوالات کیے جائیں۔ اس کے بعد سبق کی تدریس شروع کی جائے۔
- ◆ نظم پڑھانے سے قبل، اسے چارٹ یا تختہ سیاہ پر لکھیں۔ معلم، بچوں کو پہلے نظم پڑھ کر سنائے۔ اس کے بعد بچوں سے پڑھوائیں۔ نظم اداکاری سے پڑھنے کے لیے بچوں کو ریاض کروائیں۔
- ◆ نظم / کہانی / گیت کے ذریعہ سکھائے جانے والے مرکزی لفظ کی شناخت بچوں سے کروائیں۔ اس لفظ کے حروف کا تلفظ واضح انداز میں ادا کرنے، پڑھنے اور لکھنے کی مشق کروائیں۔
- ◆ سبق کے مرکزی لفظ کے حروف کی شناخت حروف تہجی کے چارٹ میں کروائیں۔
- ◆ سننا، بولنا جیسی استعداد پر مبنی مشاغل، کل جماعتی مشغلوں کے طور پر کروائیں اور اس بات کی ترغیب دیں کہ تمام بچے کمرہ جماعت میں آزادانہ طور پر اظہار خیال کر سکیں۔
- ◆ پڑھنے، لکھنے کی استعداد پر مبنی مشاغل، گروہی مشغلوں کے طور پر کروائیں۔
- ◆ اس کے لیے درکار حروف تہجی کا اور حروف جوڑ کر لفظ بنانے کے چارٹ وغیرہ قبل از وقت تیار کر لیں اور ان کا استعمال تدریسی و اکتسابی سرگرمیوں میں کریں۔
- ◆ پڑھنے، لکھنے کی استعداد پر مبنی مشاغل سے متعلق ہدایات سے بچوں کو واقف کروائیں اور اس بات کو یقینی بنائیں کہ بچے انفرادی طور پر تحریری مشاغل کر پائیں۔
- ◆ اردو درسی کتاب کے علاوہ بچوں کے ہاں نوٹ بکس بھی ہونی چاہئیں، روزانہ ان نوٹ بکس میں بچوں سے الفاظ لکھوائیں اور املا بھی لکھوائیں۔
- ◆ یہ درسی کتاب لفظی طریقے پر ترتیب دی گئی ہے۔ اس میں بچوں کے ماحول اور حالات کو ملحوظ رکھتے ہوئے با معنی انداز میں عملی سرگرمیوں کے ذریعہ حروف تہجی سے واقف کروایا گیا ہے۔
- ◆ اس درسی کتاب میں زیادہ سے زیادہ الفاظ کا تعارف کروانے کے بجائے روزمرہ زندگی میں استعمال ہونے والے الفاظ کی بنیاد پر پڑھنے، لکھنے کے مشاغل ترتیب دیئے گئے ہیں۔ مانوس الفاظ کے حروف سے نئے الفاظ بنانے اور ان الفاظ کے استعمال کے لیے مشاغل دیئے گئے ہیں۔
- ◆ جماعت اول کے ابتدائی دور میں بچے آزادانہ طور پر بات چیت کرنے اور ان کو آمادہ کرنے کے لیے آمادگی کے اسباق دیئے گئے ہیں۔ یہ تصویری شکل میں ہیں۔ ان کے تعلق سے بچوں سے گفتگو کریں۔
- ◆ جماعت اول کی تکمیل تک بچے بے جوڑ الفاظ جوڑ والے دو حرفی، تہ حرفی الفاظ اور سادہ جملے پڑھنے لکھنے کے قابل ہوں۔ اس کے لیے منصوبہ بند طریقے سے تدریسی و اکتسابی سرگرمیوں کا اہتمام کریں۔
- ◆ مدارس کو سربراہ کیا گیا بچوں کا ادب، شبنم کی بوندیں، کہانیوں کی کتابیں، کہانیوں کے کارڈ وغیرہ کا استعمال زائد مواد مطالعہ کے طور پر کریں۔
- ◆ زبان اردو کی تدریس کے لیے مختص کردہ 90 منٹ کے وقت میں درسی کتاب پر مبنی مشاغل منعقد کیے جائیں اور مطالعہ کے لیے مختص کردہ پیراڈیم میں بچوں کا ادب، شبنم کی بوندیں جیسے زائد مواد مطالعہ کا بہر صورت استعمال کریں۔
- ◆ جماعتوں کے آغاز ہی سے درسی کتاب کے علاوہ بچوں کے ادب سے بھی استفادہ کریں۔
- ◆ بچوں کے اکتساب کو نہ صرف درسی کتاب تک محدود رکھیں، بلکہ ممکنہ حد تک زائد مواد مطالعہ و اکتسابی اشیا استعمال کرتے ہوئے لسانی مہارتوں کے حصول کو ممکن بنائیں۔
- ◆ زبان کی تدریس کے لیے مختص کردہ 90 منٹ کے دوران درسی کتاب پر مبنی مشاغل کے علاوہ ”بچوں کا ادب“ (شبنم کی بوندیں) جیسے مواد کا استعمال بھی کریں۔

پیارے بچو!

تصویریں دیکھیے۔ ان کا سبق میں جہاں بھی استعمال ہوا ہے ہدایتوں کے مطابق ان پر عمل کیجیے۔



سنیے - بولیے

آپ آزادانہ طور پر اپنی زبان میں گفتگو کیجیے۔



سبق

سبق سنیے۔ اگر سمجھ میں نہ آئے تو معلم سے دریافت کیجیے۔



لکھیے

دیکھ کر لکھیے یا خود سے لکھیے۔



پڑھیے

پڑھیے اور سمجھیے۔ کہیے یا لکھیے۔



سوچیے

سوچ کر گفتگو کیجیے - لکھیے



پڑھیے لطف اٹھائیے


تصویر دیکھیے۔ کہانی سوچیے، کہانی پڑھیے، کہانی بولیے۔



فہرست عنوانات




صفحہ نمبر	مہینہ	سیکھے جانے والے نکات	سبق	سلسلہ نشان
2	جون	آزادانہ طور پر گفتگو کرنا	آمادگی کے اسباق	
12	جون	ا، آ کا تعارف - پڑھنا، لکھنا	1. انار-آم	
20	جولائی	ب، پ، ت، ٹ، ث کا تعارف - پڑھنا، لکھنا	2. چھوٹا بچہ	
25	جولائی	ج، چ، ح، خ کا تعارف - پڑھنا، لکھنا	3. جنگل	
21	جولائی	د، ڈ، ذ، ر، ژ، ز، ث کا تعارف - پڑھنا، لکھنا	4. درزی	
36	اگست	س، ش، ص، ض کا تعارف - پڑھنا، لکھنا	5. صبح و شام	
41	اگست	ط، ظ، ع، غ کا تعارف - پڑھنا، لکھنا	6. طوطا	
47	اگست	ف، ق، ک، گ کا تعارف - پڑھنا، لکھنا	7. گڑیا	
53	ستمبر	ل، م، ن، و، ہ، ی، ے کا تعارف - پڑھنا، لکھنا	8. ہاتھی	
61	ستمبر	ا، آ، و - بے جوڑ حروف کے الفاظ - پڑھنا، لکھنا	9. آرا	
67	ستمبر	د، ڈ، ذ، ر، ژ، ز، ث - بے جوڑ حروف کے الفاظ - پڑھنا، لکھنا	10. پتنگ کی ڈور	
73	اکتوبر	ب، پ، ت، ٹ، ث - جوڑ والے حروف کے الفاظ - پڑھنا، لکھنا	11. بادل	
79	اکتوبر	ج، چ، ح، خ - جوڑ والے حروف کے الفاظ - پڑھنا، لکھنا	12. چوزے خاں	
84	نومبر	س، ش، ص، ض - جوڑ والے حروف کے الفاظ - پڑھنا، لکھنا	13. سورج	
89	نومبر	ط، ظ، ع، غ - جوڑ والے حروف کے الفاظ - پڑھنا، لکھنا	14. غلیں	
95	نومبر	ف، ق، ک، گ - جوڑ والے حروف کے الفاظ - پڑھنا، لکھنا	15. قلم	
101	نومبر	ل، م، ن، و، ہ، ی، ے - جوڑ والے حروف کے الفاظ - پڑھنا، لکھنا	16. علم کا گہنا	
107	دسمبر	دو چشمی ہ - پڑھنا، لکھنا	17. پھول	
113	دسمبر	یائے معروف - پڑھنا، لکھنا	18. سونی مونی	
119	دسمبر	یائے مجہول - پڑھنا، لکھنا	19. بیر کا پیڑ	
123	جنوری	واو معروف - پڑھنا، لکھنا	20. بچہ مزدور	
129	جنوری	واو مجہول - پڑھنا، لکھنا	21. تول پھر بول	
134	فروری	نونِ غنہ - پڑھنا، لکھنا	22. کپٹی میاؤں	
139	فروری	تشدید - پڑھنا، لکھنا	23. چٹوٹو	
145	فروری	جملے - پڑھنا، لکھنا	24. حمد	



اس تصویر کے بارے میں بچوں سے گفتگو کریں

1. گھر کے صحن میں کیا ہے؟
2. بچوں کو کون پڑھا رہا ہوگا؟
3. گیٹ سے کون داخل ہو رہے ہیں؟
4. باورچی خانہ سے دھواں کیوں نکل رہا ہے؟
5. صحن میں لڑکی کیا کر رہی ہے؟






اس تصویر کے بارے میں بچوں سے گفتگو کریں۔




اُردو

جماعت اول


Domestic Animals





اس تصویر کے بارے میں بچوں سے گفتگو کریں :


بچے کون سے کھیل کھیل رہے ہیں؟ کتنے بچے پانی پی رہے ہیں؟ لڑکی کوڑے دان میں کیا ڈال رہی ہے؟ کچرا کوڑے دان میں ہی کیوں ڈالنا چاہیے؟




اس تصویر کے بارے میں بچوں سے گفتگو کریں :

سڑک پر کون سی گاڑیاں ہیں؟ کون سڑک پار کر رہے ہیں؟ پھلوں کی دکان میں کون سے پھل ہیں؟ آئس کریم کون خرید رہے ہیں؟ کیا آپ کو آئس کریم پسند ہے؟









اس تصویر کے بارے میں بچوں سے گفتگو کریں :
اگر اس کھیت سے گزریں تو آپ کو کیا دیکھنے کو ملے گا؟



انار - آم (۲۱)

سبق - 1



سنیے - بولیے



(الف) طلباء سے تصویر کے بارے میں گفتگو کی جائے۔

- 1- تصویر میں آپ کو کیا دکھائی دے رہا ہے؟
- 2- تصویر میں سب سے زیادہ کون سے پھل موجود ہیں؟
- 3- دکان میں موجود پھلوں کے علاوہ دوسرے چند پھلوں کے نام بتائیے؟
- 4- کیا آپ کو انار پسند ہے؟ کیوں؟
- 5- کیا آپ کو آم پسند ہیں؟ کیوں؟
- 6- اگر آپ آم کے باغ میں ہوتے تو کیا کرتے؟

(ب) اب ہم ”آم“ کے متعلق ایک نظم سنتے ہیں۔ (معلم یہ نظم ترنم واداکاری کے ساتھ پڑھیں۔)

موسم آم کا آیا ہے ڈھیروں آم لایا ہے
 کچھ ہیں میٹھے کچھ ہیں کھٹے لال پیلے اور رسیلے
 انور اکبر انجم آؤ میٹھے آم کھاتے جاؤ
 آؤ آؤ بچو آؤ کھا کر آم مزے اڑاؤ
 آم پھلوں کا راجہ ہے

- محمد افتخار الدین شاہ

(ج) طلبا کو بھی ترنم اوراداکاری کے ساتھ نظم دہرانے کے لیے کہیں۔ اور نظم کے بارے میں چند سوالات کریں۔

(د) ا، آ سے شروع ہونے والے ذیل کے الفاظ طلبا سے کہلوائیں۔ حروف کی آواز سے واقف کروائیں اور مزید اسی طرح کے لفظ سوچ کر بتانے کی ترغیب دیں۔



انٹاس

ا	ن	ن	ا	س
---	---	---	---	---



انگور

ا	ن	گ	و	ر
---	---	---	---	---



آگ

آ	گ
---	---



آم

آ	م
---	---

(ه) آواز کی پہچان کے بعد حروف ’ا‘ اور ’آ‘ جلی حروف میں تختہ سیاہ پر لکھے جائیں۔



(الف) تصویریں بتا کر طلباً سے ان کے نام پوچھے جائیں۔



ادرک



املی



انگور



آلو



آنکھ



آسمان

(ب) تصویروں کی مدد سے جملے کہلوائیے۔



آدمی آرے سے لکڑی کاٹ رہا ہے



طوطا انار کھا رہا ہے




یہ ادرک ہے



آم پھلوں کا راجہ ہے


(ج) تصویریں بنا کر طلباء سے جملہ کہلوایئے۔ کہے گئے جملوں کو تختہ سیاہ پر لکھیے اور پڑھوایئے۔ ان جملوں میں ا، آ سے شروع ہونے والے لفظوں کی نشان دہی کروایئے۔




(الف) طلباء سے صاف خط میں حروف لکھوائیں۔

_____	_____	_____	_____	ا
_____	_____	_____	_____	ا
_____	_____	_____	_____	آ
_____	_____	_____	_____	آ

(ب) تصویروں کے آگے دائرے دیے گئے ہیں، طلبا سے ان تصویروں کے نام کہلوائیں اور ان کا پہلا حرف دائرے میں لکھوائیں۔



(ج) معلم طلبا سے کہیں کہ آم کی تصویر میں دیے گئے الفاظ کے پہلے حرف پر رنگین پینسل سے نشان لگائیں



(د) 'ا' اور 'آ' سے شروع ہونے والے لفظوں کو ذیل میں بتائے گئے طریقے پر جوڑ لگوائیے۔

ا	اناج	آن
آ	ادب	آب

اور

ادا

آواز

انار

آگ

آم

آرا

اداس

(ه) خالی جگہ پر تصویر کا نام لکھو ایسے اور جملے مکمل کرو ایسے۔



میٹھا ہے۔



ڈال پر ہے۔

میٹھا ہے۔

ڈال پر ہے۔



جل رہی ہے۔

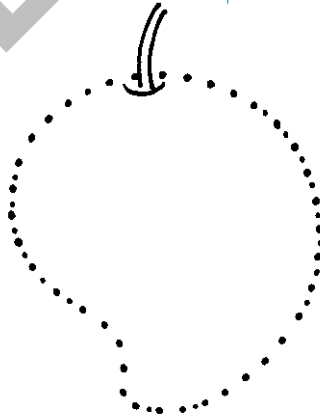


یہ ہے۔

جل رہی ہے۔

یہ ہے۔

سوپے طلباء سے کہیں کہ نقطوں کو ملا کر تصویر مکمل کریں، رنگ بھریں اور نام لکھیں۔






ایک دن اکبر مدرسہ جا رہا تھا۔



اس نے فوراً ایک کاغذ کی ناؤ بنائی
اور پانی میں چھوڑ دیا۔



اس کو نالے میں ایک چیونٹی
ڈوبتی ہوئی نظر آئی۔



چیونٹی ناؤ پر سوار ہو گئی۔




چیونٹی ناؤ سے اتری اور خوشی خوشی
اپنے گھر لوٹ گئی۔

اکبر ناؤ کو کنارے لے آیا۔

چھوٹا بچہ

(ب پ ت ٹ ٹھ)

سبق - 2



سنیے - بولیں



(الف) تصویر کے متعلق طلباء سے گفتگو کی جائے۔

- 1- تصویر میں کیا دکھایا گیا ہے؟
- 2- بچہ کیوں رورہا ہوگا؟
- 3- تصویر میں دکھایا گیا لڑکا کیا سوچ رہا ہے؟
- 4- آپ کی امی آپ کے لیے کیا کرتی ہیں؟
- 5- آپ اپنی امی کے لیے کیا کرتے ہیں؟

(ب) اب ہم ایک نظم سنتے ہیں۔ (معلم یہ نظم ترنم اور اداکاری کے ساتھ پڑھیں)

جب میں چھوٹا بچہ تھا بڑی شرارت کرتا تھا
 دن بھر یوں ہی شور مچانا کام میرا ہوتا تھا
 پیار سے مجھ کو بہلاتی ماں جب بھی میں روٹھا ہوتا تھا
 کھیل سے جب بھی تھک کر آتا ماں نہلاتی میں سوتا تھا
 کیسا اچھا زمانہ تھا جب میں چھوٹا بچہ تھا

(ج) طلبا کو بھی ترنم اور اداکاری کے ساتھ نظم دہرانے کے لیے کہیں۔ اور نظم کے بارے میں چند سوالات کریں۔

(د) ب، پ، ت، ٹ، ث سے شروع ہونے والے ذیل کے الفاظ طلبا سے کہلوائیں۔ حروف کی آواز سے واقف کروائیں اور مزید اسی طرح کے لفظ سوچ کر بتانے کی ترغیب دیں۔



تربوز

ت	ر	ب	و	ز
---	---	---	---	---



پتنگ

پ	ت	ن	گ
---	---	---	---




بندر

ب	ن	د	ر
---	---	---	---



ثمر

ث	م	ر
---	---	---



ٹوپی

ٹ	و	پ	ی
---	---	---	---

(ه) آواز کی پہچان کے بعد حروف ب، پ، ت، ٹ، ث جلی حروف میں تختہ سیاہ پر لکھے جائیں۔



(الف) تصویریں بتا کر ان کے نام پوچھیے۔



پنسل



بس



ثمر



ٹماٹر



ترازو

(ب) تصویروں کی مدد سے جملے کہلوائیے۔



تھال میں ثمر ہیں



ٹماٹر لال ہے




تربوڑہ بڑا ہے



بکری پتے کھا رہی ہے

(ج) تصویریں بتا کر طلبا سے جملے کہلوائیے کہے گئے جملوں کو تختہ سیاہ پر لکھیے اور پڑھوایئے۔ ان جملوں میں

ب پ ت ٹ سے شروع ہونے والے لفظوں کی نشان دہی کروائیئے۔





(الف) ذیل میں دیے گئے حروف صاف خط میں لکھوائیے۔

_____	_____	_____	_____	
_____	_____	_____	_____	
_____	_____	_____	_____	
_____	_____	_____	_____	
_____	_____	_____	_____	

(ب) تصویروں کو ان کے نام سے جوڑ لگوائیے۔

پ ن س ل



ت ر ب وز



ٹ و پی



ب ک ری



(ج) نیچے دی گئی تصویروں کے ابتدائی حروف طلباء سے لکھوائیے۔





(د) ہر حرف پر دیے گئے رنگ کے پنسل سے اُس حرف سے شروع ہونے والے لفظوں پر دائرہ "O" بنوائیے۔

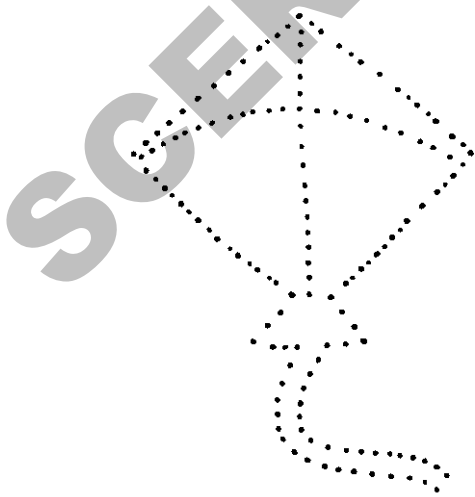


بکری بادل تتلی ترازو ثابت ٹب پان ٹوپی
پانی بس ٹماٹر پتنگ تربوز ثمر ثمرین بن

(و) خالی جگہوں پر تصویروں کے نام لکھوائیں اور جملے مکمل کروائیں۔



سوچیے  طلباء سے کہیں کہ نقطوں کو ملا کر تصویر مکمل کریں، رنگ بھریں اور نام لکھیں۔





سنیے - بولیے



(الف) تصویر کے متعلق طلباء سے گفتگو کی جائے۔

- 1- تصویر میں کتنے جانور ہیں؟
- 2- جنگل میں تمام جانور کیا کر رہے ہیں؟
- 3- اس تصویر میں کون سے جانور ہیں؟
- 4- آپ کو کون سے جانور پسند ہیں؟ کیوں؟
- 5- کیا آپ شیر کی طرح دھاڑ سکتے ہیں؟
- 6- اگر آپ کسی مصیبت میں مبتلا ہوں تو کیا کریں گے؟

(ب) آئیے اب ہم جنگل کے جانوروں کی گفتگو سے لطف اٹھائیں گے۔

ایک جنگل میں بہت سے جانور رہتے تھے۔ کچھ دن سے لوگ اس جنگل کے درخت کاٹ رہے تھے۔ یہ دیکھ کر سارے جانور پریشان تھے کہ کیا کیا جائے؟ سب مل کر جنگل کے راجہ شیر کے پاس پہنچے۔

شیر: کیا بات ہے؟ تم سب لوگ ایک ساتھ یہاں کیوں آئے ہو؟

بندر: سرکار ایک مصیبت آئی ہے۔

شیر: کیسی مصیبت؟

خرگوش: اے جنگل کے راجہ! دن بہ دن ہمارا جنگل کٹا جا رہا ہے۔

بھالو: اگر یہی حال رہا تو ہم کہاں جائیں گے؟

چیتا: سچ ہے سرکار! ہمارے چھوٹے چھوٹے جانور جیسے خرگوش، ہرن وغیرہ ختم ہوتے جا رہے ہیں

شیر: بتاؤ آخر کیا کیا جائے؟


لومڑی: سرکار! انسان پڑھے لکھے ہوتے ہیں، کیوں نہ ہم کچھ نعرے لکھ کر لگائیں۔

چیتا: ہاں! ہاں! بالکل سچ ہے! ابھی سے ہم یہ کام شروع کرتے ہیں۔

شیر: ٹھیک ہے! نعرے لکھ کر لگا دو۔


جنگل نہ کاٹو، ہمیں جینے دو

آزادی سے رہنے دو



خرگوش: سرکار! یہ چند نعرے ہیں۔ جنگل ہماری جان ہے

اسی سے ہماری شان ہے



(ج) جانوروں کی گفتگو کے بارے میں سوالات کیے جائیں کون کون سے جانور بات کر رہے ہیں؟

☆ جنگل کا راجہ کون ہے؟

(د) 'ج'، 'چ'، 'خ' سے شروع ہونے والے ذیل کے الفاظ طلباء سے کہلوائیں۔ حروف کی آواز سے واقف کروائیں اور مزید اسی طرح کے لفظ سوچ کر بتانے کی ترغیب دیں۔



حصیر

ح	ص	ی	ر
---	---	---	---



جوتا

ج	و	ت	ا
---	---	---	---



خربوزہ

خ	ر	ب	و	ز	ہ
---	---	---	---	---	---



چوہا

چ	و	ہ	ا
---	---	---	---

(ه) آواز کی پہچان کے بعد حروف 'ج'، 'چ'، 'خ' کو جلی حروف میں تختہ سیاہ پر لکھے جائیں



پڑھیے

(الف) تصویریں بتا کر ان کے نام پوچھیے۔



خرگوش



تجّام



چیتا




جرّ

(ب) تصویروں کی مدد سے جملے پڑھوایئے۔



جنگل میں نہر بہ رہی ہے آسمان پر چاند چمک رہا ہے تجّام بال تراش رہا ہے خرگوش گاجر کھا رہا ہے

(ج) تصویریں بتا کر جملے کہلوایئے، کہے گئے جملوں کو تختہ سیاہ پر لکھیے اور پڑھوایئے۔ ان جملوں میں ج چ ح خ سے شروع ہونے والے لفظوں کی نشان دہی کروایئے۔



(الف) ذیل میں دیے گئے حروف صاف خط میں لکھوایئے۔

ج

چ

ح

خ

(ب) نیچے دی گئی تصویروں کے نام پڑھوایئے، حروف کی شناخت کروایئے اور لکھوایئے۔



خ ر ب و ز ہ

چ ر خ ہ

ج و ت ا

(ج) دی گئی تصویروں کے نام کا پہلا حرف لکھو ایسے۔









(د) جدول میں دیئے گئے حروف پڑھنے اور لکھنے کی ترغیب دیجیے۔

خ	ر

ج	ا	ر

چ	ا	ن

(ه) نیچے دیئے گئے حروف سے اشاروں کے مطابق الفاظ بنو ایسے۔

ہ	خ	ر	چ
4	3	2	1

4 اور 2 کو ملا کر لکھیے۔

2 اور 3 کو ملا کر لکھیے۔

3، 2 اور 1 کو ملا کر لکھیے۔

(و) خالی جگہوں پر تصویروں کے نام لکھوائیں اور جملے مکمل کروائیں۔

_____ جال کترتا ہے۔




_____ ہرے رنگ کی ہے۔



_____ گاجر کھاتا ہے۔




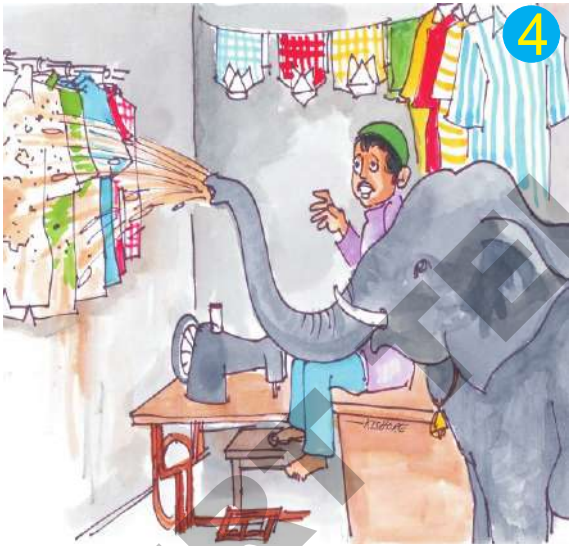

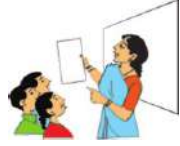
سوجے
طلبا سے کہیں کہ نقطوں کو ملا کر تصویر مکمل کریں، رنگ بھریں اور نام لکھیں۔



درزی

(دڈزر ڈزٹ)

سبق - 4



سنیے - بولیے

(الف) تصویروں کے بارے میں طلباء سے گفتگو کی جائے۔

- 1- تصویر میں آپ کیا دیکھ رہے ہیں؟
- 2- لڑکا کیا کر رہا ہے؟
- 3- ہاتھی کپڑوں پر پانی کیوں ڈال رہا ہوگا؟
- 4- اگر آپ اس جگہ ہوتے تو کیا کرتے؟

(ب) آئیے اب ہم ایک درزی اور ہاتھی کی کہانی سنتے ہیں۔

ذاکر ایک درزی تھا، اس کی دوستی ایک ہاتھی سے تھی۔ ذاکر اپنے دوست ہاتھی کو روزانہ کیلا کھلایا کرتا تھا۔ ہمیشہ کی طرح ایک دن ہاتھی درزی کی دکان پر پہنچا۔ اس دن ذاکر کے بجائے اس کا بیٹا ریحان دکان پر بیٹھا تھا۔ ہاتھی کو آتا دیکھ کر ریحان کو شرارت سوچھی۔ کیلا کھلانے کے بجائے ریحان نے اس کی سوئڈ میں ایک بڑی سوئی چھودی اور زور زور سے ہنسنے لگا۔

ہاتھی کو غصہ آیا، لیکن وہ وہاں سے چپ چاپ چلا گیا۔ تالاب سے اپنی سوئڈ میں گندہ پانی لے کر آیا اور دکان میں موجود تمام نئے اور سلعے ہوئے کپڑوں پر ڈال دیا۔ سارے کپڑے گندے ہو گئے۔ یہ دیکھ کر ریحان رونے لگا۔ ہاتھی سوئڈ اٹھا کر خوشی سے جھومنے لگا۔

(ج) بچوں کی زبانی یہ کہانی سنئے۔ اور مختلف سوالات کیجئے۔

(د) ڈ، ر، ز سے شروع ہونے والے ذیل کے الفاظ طلباء سے کہلوائیں۔ حروف کی آواز سے واقف کروائیں، اور مزید اسی طرح کے لفظ سوچ کر بتانے کی ترغیب دیں۔



ڈول

ڈ	و	ل
---	---	---



دادا

د	ا	د	ا
---	---	---	---



زمین

ز	م	ی	ن
---	---	---	---



روٹی

ر	و	ٹ	ی
---	---	---	---

(ه) آواز کی پہچان کے بعد حروف ڈ، ر، ز، جلی حروفوں میں تختہ سیاہ پر لکھے جائیں۔



(الف) تصویریں بتا کر ان کے نام پوچھیے۔



ریل



ڈول



دُکان



ژراف



پہاڑ

(ب) تصویروں کی مدد سے جملے پڑھو ایسے۔



درزی کپڑے کاٹ رہا ہے



درزی کپڑے سی رہا ہے



درزی ناپ لے رہا ہے

(ج) تصویریں بتا کر طلبا سے جملے کہلو ایسے۔ کہے گئے جملوں کو تختہ سیاہ پر لکھیے اور پڑھو ایسے۔ ان جملوں میں د ڈ ر ژ سے شروع ہونے والے لفظوں کی نشان دہی کرو ایسے۔

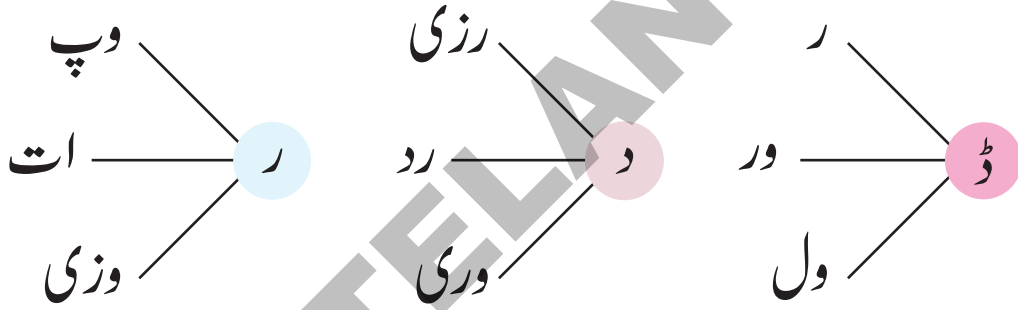




(الف) ذیل میں دیے گئے حروف صاف خط میں لکھوائیے۔

ذ ڈ ڈ ر ر ز ژ

(ب) طلبہ سے ذیل کے حروف ملا کر لکھوائیے۔





(ج) جدول میں دیے گئے حروف کی مدد سے الفاظ لکھوائیے



مثال: در

ز	ڈ	د
ڑ	ر	ب
آ	پ	ذ

(ھ) تصویروں کے نام لکھ کر جملے مکمل کروائیے۔

1-  کپڑے سیتا ہے۔ 3- سپاہی  کھاتا ہے۔

_____ کپڑے سیتا ہے۔ سپاہی _____ کھاتا ہے۔

2-  میں پانی ہے۔ 4- جنگل میں  ہے۔

_____ میں پانی ہے۔ جنگل میں _____ ہے۔

(و) ذیل کے الفاظ کی مدد سے خالی جگہوں کو پُر کروائیے۔

ڈور ڈوڑ زرد ڈال ڈراف

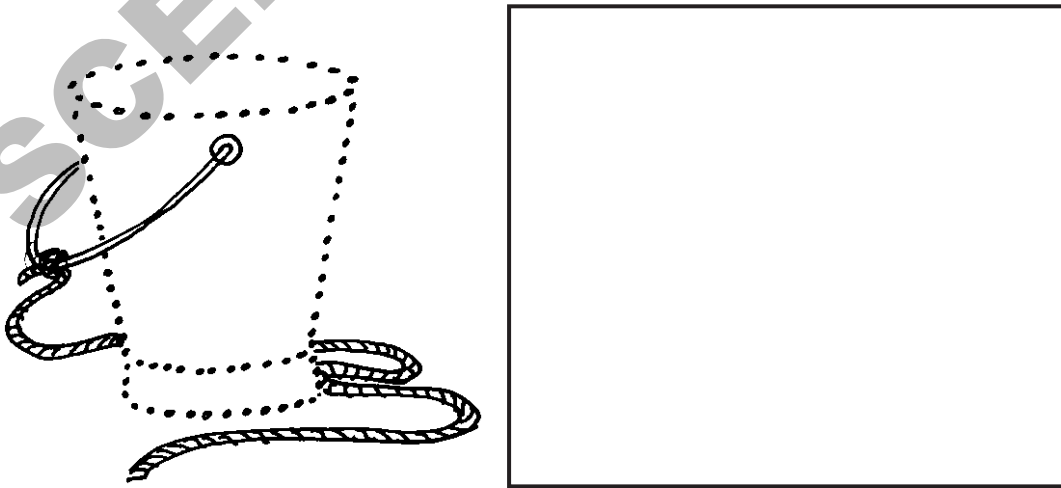
1- پتنگ کی _____ لانی ہے۔ 3- پھول _____ ہے۔


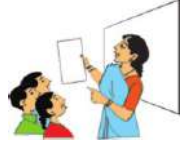
2- اکبر _____ رہا ہے۔ 4- چڑیا _____ پر ہے۔

5- _____ کی گردن لانی ہوتی ہے۔



طلبا سے کہیں کہ نقطوں کو ملا کر تصویر مکمل کریں، رنگ بھریں اور نام لکھیں۔





سنیے - بولیے



(الف) طلباء سے تصویر کے بارے میں گفتگو کی جائے :

- 1- تصویر میں بچے کیا کر رہے ہیں؟
- 2- ہم اللہ تعالیٰ سے دعا کیوں مانگتے ہیں؟
- 3- تصویر میں والد اپنے بچوں سے کیا گفتگو کر رہے ہوں گے؟
- 4- والدین ہمیں نصیحت کیوں کرتے ہیں؟

(ب) آئیے اب ہم ایک نظم سنتے ہیں۔ (معلم یہ نظم ترنم اور ادا کاری کے ساتھ پڑھیں)

صبح ہو کہ شام ہو لب پہ خدا کا نام ہو
 راضی خدا کو کرنا ہی فقط تمہارا کام ہو
 کرو نہ کوئی ایسا کام جس سے تم بدنام ہو
 وہ سبھی کو دیتا ہے رزق چاہے خاص و عام ہو
 شاد یہ مانگو رب سے دعا جگ میں تمہارا نام ہو

- محمد افتخار الدین شاد

(ج) طلبا کو بھی ترنم و ادا کاری کے ساتھ نظم دہرانے کے لیے کہا جائے اور اس کے بارے میں چند سوالات کیے جائیں
 (د) س، ش، ص، ض سے شروع ہونے والے ذیل کے الفاظ طلبا سے کہلوائیں۔ حروف کی آواز سے واقف کروائیں اور مزید اسی طرح کے لفظ سوچ کر بتانے کی ترغیب دیں۔



شیر

ش کے ر



سیب

س کے ب



ضعیف

ض کے ی ف



صابن

ص کے ا ب ن

(ھ) آواز کی پہچان کے بعد حروف س، ش، ص، ض جلی حروف میں تختہ سیاہ پر لکھے جائیں۔



(الف) تصویروں کو ان کے نام سے جوڑنے لگوائیے۔

ص ابن



ض ع ی ف



چ ق ن در



س اء ی ک ل



(ب) تصویروں کی مدد سے جملے پڑھوائیے۔



شیر جال میں پھنسا ہوا ہے



بچہ سائیکل چلا رہا ہے



ضعیف شخص سڑک پار کر رہا ہے



صندوق میں کپڑے ہیں

(ج) تصویریں بنا کر طلبا سے جملے کہلوائیے۔ کہے گئے جملوں کو تختہ سیاہ پر لکھیے اور پڑھوائیے۔ ان جملوں میں
س ش ص ض سے شروع ہونے والے لفظوں کی نشان دہی کروائیے۔



(الف) ذیل میں دیے گئے حروف صاف خط میں لکھوائیے۔

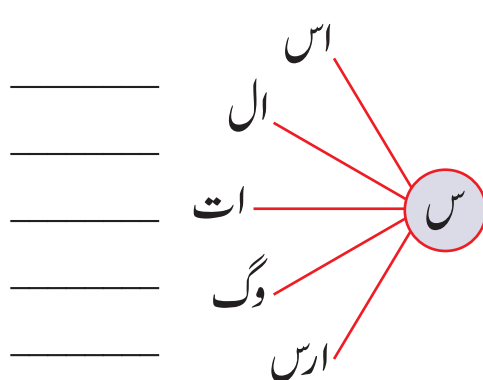
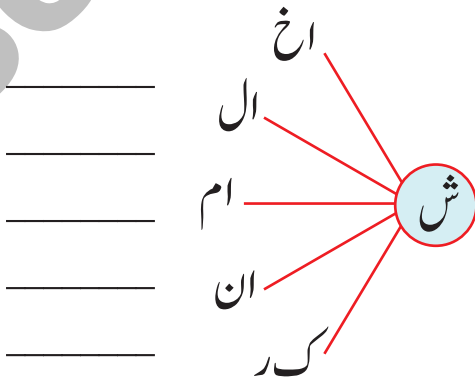
س

ش

ص

ض

(ب) نیچے دیے گئے 'س' اور 'ش' کے الفاظ مکمل کروائیے۔



(ج) تصویروں کے نام لکھو اور جملے مکمل کروائیں۔

1۔ مجھے  بہت پسند ہے۔

مجھے _____ بہت پسند ہے۔

2۔  میٹھا ہوتا ہے۔

_____ میٹھا ہوتا ہے۔

3۔  سے ہاتھ دھو کر کھانا کھاؤ۔


_____ سے ہاتھ دھو کر کھانا کھاؤ۔

4۔ میرے دادا جی بہت  ہیں۔

میرے دادا جی بہت _____ ہیں۔



نقطوں کو ملا کر طلباء سے تصویر مکمل کروا کر رنگ بھروائیں اور تصویر کا نام لکھوائیں۔



طوطا

(ط ظ ع غ)

سبق - 6



2



1



4



3



6



5

سنیے - بولیے



(الف) طلباء سے تصویروں کے بارے میں گفتگو کی جائے۔

- 1- پنجرے میں کیا ہے؟
- 2- طوطا درخت پر آسانی سے کیوں نظر نہیں آتا؟
- 3- چڑیا کیوں خاموش اور اُداس بیٹھی ہے؟
- 4- تصویر میں موجود بچوں کے نام دیجیے؟
- 5- کیا آپ نے کبھی کوئی پرندہ پالا ہے؟

(ب) اب ہم ان پنجروں میں موجود پرندوں کی کہانی سنتے ہیں۔

ظفر کے گھر میں ایک چڑیا اور ایک طوطا ہے۔ اس نے ان دونوں کو الگ الگ پنجروں میں رکھا تھا۔ طوطا ہمیشہ اپنا پنجرہ صاف ستھرا رکھتا اور چڑیا گندگی میں رہتی تھی۔ ظفر اور اس کے دوست اکثر طوطے سے باتیں کر کے اپنا دل بہلاتے۔ چڑیا یہ دیکھ کر افسوس کرتی اور اُداس ہو جاتی تھی۔ ایک دن غازی اور عامر اپنے دوست ظفر سے ملنے آئے۔ کھیلتے کھیلتے وہ تینوں طوطے کے پاس گئے اور اس سے باتیں کرنے لگے۔ یہ دیکھ کر چڑیا رونے لگی۔ چڑیا کو روتا دیکھ کر ظفر نے کہا ”اگر تم بھی اپنا پنجرہ صاف رکھو گی تو ہم تم سے بھی باتیں کرنے آئیں گے۔“ ظفر کی بات سن کر چڑیا بھی اپنا پنجرہ صاف رکھنے لگی۔ پھر کیا تھا، ظفر عامر اور غازی، تینوں طوطے کے ساتھ چڑیا سے بھی اپنا دل بہلانے لگے۔

(ج) بچوں کی زبانی یہ کہانی سنیے۔ اور مختلف سوالات کیجیے۔

(د) ذیل کے حروف سے شروع ہونے والے الفاظ کی شناخت کہانی میں طلبا سے کروائیں۔

ط ظ ع غ

(ه) ط، ظ، ع، غ سے شروع ہونے والے ذیل کے الفاظ طلبا سے کہلوائیں۔ حروف کی آواز سے واقف کروائیں اور مزید اسی طرح کے لفظ سوچ کر بتانے کی ترغیب دیں۔



غلیل

غ	ل	ل	ل
---	---	---	---



عینک

ع	ن	ک
---	---	---



ظروف

ظ	ر	و	ف
---	---	---	---



طوطا

ط	و	ط	ا
---	---	---	---

(و) آواز کی پہچان کے بعد حروف ط، ظ، ع، غ جلی حروف میں تختہ سیاہ پر لکھے جائیں۔



(الف) طلباً تصویر سے تعلق رکھنے والے لفظ کی نشان دہی کریں۔ لفظ کو بہ آواز بلند پڑھیں۔



(ب) تصویروں کی مدد سے جملے کہلوائیے اور ط، ظ، ع، غ سے شروع ہونے والے الفاظ پر دائرہ بنوائیے۔



طوطا جام کھا رہا ہے ظروف صاف ہیں عورت عینک لگائی ہوئی ہے غبارہ لال ہے

(ج) طلباً سے ذیل کے الفاظ پڑھوائیے۔

غار طبلہ ظروف عینک غبارہ ظلم
غریب طوطا عورت عادت غرض ظاہر

(د) معلم طلباً سے ذیل کے جملے پڑھوائیں۔ ان جملوں میں خط کشیدہ الفاظ کے حروف الگ الگ کر کے پڑھوائیں۔

← بوڑھا عینک لگایا ہوا ہے۔ ← ظالم مت بن۔
← احمد نے میلے میں غبارہ خریدا۔ ← ارشد طبلہ بجا رہا ہے۔
← غریب کی مدد کر۔



(الف) ذیل کے حروف کو صاف خط میں لکھوائیں۔

ط

ظ

ع

غ

(ب) ان الفاظ کے حروف کو الگ الگ کروائیں اور 'ط'، 'ظ'، 'ع'، 'غ' پر 'O' لگوائیں۔

غ + ل + ط = غلط

ع = عطر

ط = طاہر

(ج) طلباء سے ذیل کے جملے پڑھوائیں اور خالی جگہوں کو پُر کروائیں۔

1- بچے **غبارے** سے کھیل رہے ہیں۔ بچے _____ سے کھیل رہے ہیں۔

2- اکرم **طلبہ** بجا رہا ہے۔ اکرم _____ بجا رہا ہے۔

3- میز پر **عینک** رکھی ہے۔ میز پر _____ رکھی ہے۔

(د) دیے گئے الفاظ سے غیر متعلق لفظ کی نشاندہی کروائیں اور دیے گئے خانوں میں لکھوائیں۔

مثال: ظروف	ظروف	ظالم	ظروف	ظالم
1-	طوطا	طبلہ	طوطا	طوطا
2-	عینک	چمک	عینک	عینک
3-	غریب	قریب	غریب	غریب
4-	ظاہر	ظاہر	ظاہر	ظاہر

(ه) تصویروں کے نام لکھوا کر جملے مکمل کروائیں۔

پنجرے سے باہر اڑ رہا ہے۔



مثال:


پنجرے سے باہر اڑ رہا ہے۔

آئینہ دیکھ رہی ہے۔



آئینہ دیکھ رہی ہے۔

تین رنگ کے ہیں۔



تین رنگ کے ہیں۔

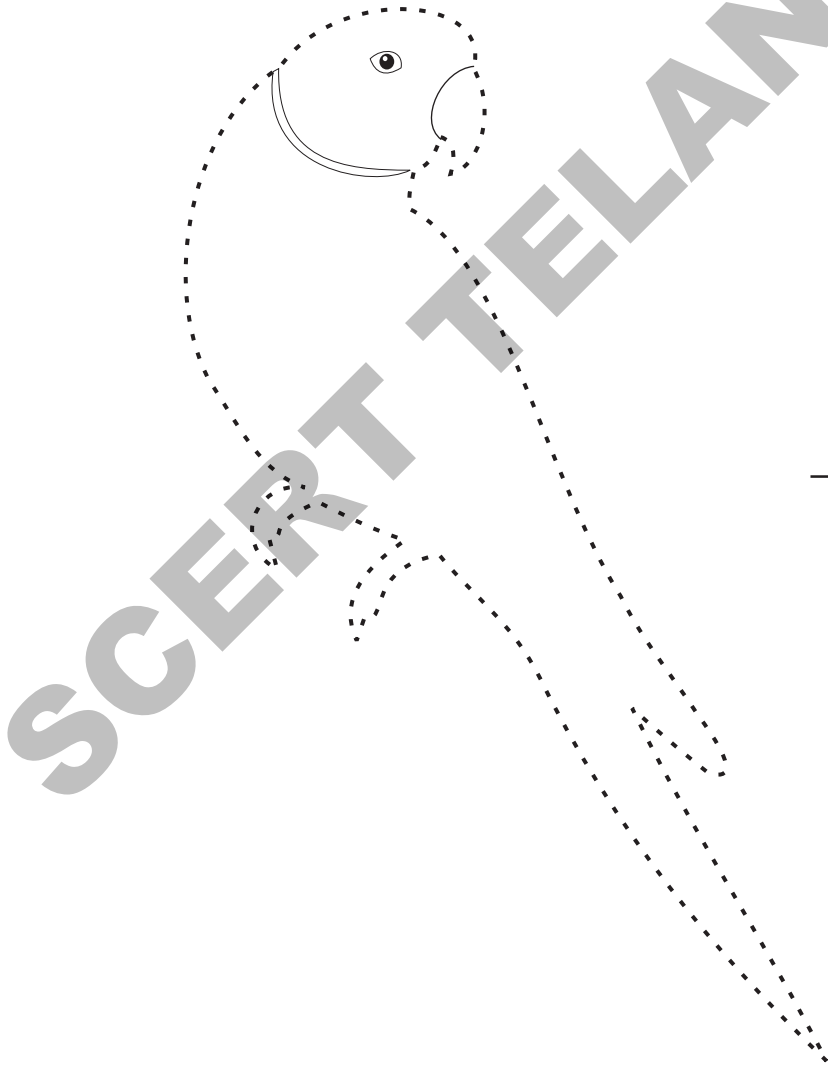
(و) جدول میں دیے گئے حروف کی مدد سے الفاظ بنوائیں۔

ب	و	ع	ل
ا	غ	ط	ت
ف	ر	ظ	ہ

مثال: عارف

_____ ◆ _____ ◆
_____ ◆ _____ ◆
_____ ◆ _____ ◆

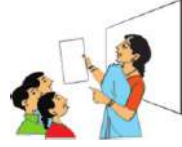
سوچیے
طلبا سے کہیں کہ نقطوں کو ملا کر تصویر مکمل کریں، رنگ بھریں اور نام لکھیں۔



گڑیا

(ف ق ک گ)

سبق - 7



سنیے - بولیے

(الف) طلباء سے تصویر کے بارے میں گفتگو کی جائے:

- 1- تصویر میں کیا دکھائی دے رہا ہے؟
- 2- کیا آپ کے گاؤں یا محلے میں کھلونے والا آتا ہے؟
- 3- کیا آپ کو کھلونے پسند ہیں؟
- 4- تھوڑی دیر کے لیے کیا آپ کھلونے والا بن کر اس کی نقل کر سکتے ہیں؟
- 5- کیا آپ گڑیا کی طرح ناچ کر دکھا سکتے ہیں؟

(ب) آئیے اب ہم ایک نظم سنتے ہیں۔ (معلم یہ نظم ترنم اور اداکاری کے ساتھ پڑھیں)

کھلونے والا آیا ہے اچھے کھلونے لایا ہے
 ناچنے والے گانے والے رنگ برنگے پیارے پیارے
 مینڈک راجہ پھدک رہے ہیں بھالو کا کا اُچک رہے ہیں
 دیکھو گڑیا جھوم رہی ہے چھم چھم کرتی گھوم رہی ہے
 رانی آؤ ٹینا آؤ اپنی اپنی گڑیا پاؤ

(ج) طلباء کو بھی ترنم و اداکاری کے ساتھ نظم دہرانے کے لیے کہا جائے اور اس کے بارے میں چند سوالات کیے جائیں۔

(د) نظم میں ذیل کے حروف سے شروع ہونے والے الفاظ کی شناخت طلباء سے کروائیں۔

ف ق ک گ

(ه) ف، ق، ک، گ سے شروع ہونے والے ذیل کے الفاظ طلباء سے کہلوائیں۔ حروف کی آواز سے واقف کروائیں اور مزید اسی طرح کے لفظ سوچ کر بتانے کی ترغیب دیں۔



گلاب

ب	ا	ل	گ
---	---	---	---



گاجر

ر	ج	ا	گ
---	---	---	---



فون

ف	و	ن
---	---	---



قفل

ل	ف	ق
---	---	---



کبوتر

ر	ت	و	ب	ک
---	---	---	---	---



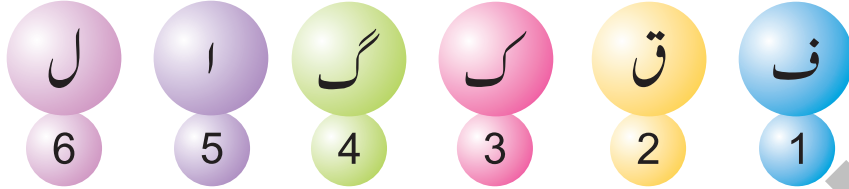
کرسی

ک	ر	س	ی
---	---	---	---

(و) آواز کی پہچان کے بعد حروف ف، ق، ک، گ جلی حروف میں تختہ سیاہ پر لکھے جائیں۔



(الف) نیچے دیے گئے حروف پڑھو ایسے اور اشاروں کے مطابق عمل کروائیے۔



پہلا حرف کونسا ہے؟ → حروف 3 اور 6 کو ملا کر پڑھیے؟

دوسرا حرف کونسا ہے؟ → حروف 6, 5, 4 کو ملا کر پڑھیے؟

(ب) تصویریں بتا کر ان کے نام پوچھیے۔ اور حروف ”ف“ ”ق“ ”ک“ ”گ“ کی شناخت کروائیے۔



گاجر

کبوتر

قلم

فقیر

(ج) ذیل کے الفاظ پڑھو ایسے اور غیر متعلق الفاظ پر دائرہ ’O‘ بناویے۔

فون

فراک

فون

فون

گلاب

گاجر

گاجر

گاجر

قلم

قلم

قلم

قفل

کبوتر

کبوتر

کرسی

کبوتر

(د) ذیل میں دیئے گئے الفاظ طلبا سے روانی کے ساتھ پڑھوائیے۔

فراک قلم کرسی گڑیا برف فوج کان گاجر قمر قفل
(ھ) تصویروں کی مدد سے جملے پڑھوائیے، اور ان جملوں میں ف، ق، ک، گ سے شروع ہونے والے
الفاظ پر دائرہ بنوائیے۔



لڑکی قلم سے لکھ رہی ہے



لڑکا فون پر بات کر رہا ہے



بچے کھیل رہے ہیں



کرسی پر گیند ہے



لکھیے

(الف) ذیل میں دیئے گئے حروف کو صاف خط میں لکھوائیے۔

ف

ق

ک

گ

_____	_____	_____	_____
_____	_____	_____	_____
_____	_____	_____	_____
_____	_____	_____	_____

(ب) تصویریں دیکھ کر خالی جگہوں میں مناسب الفاظ لکھوائیے۔

مثال:  کرسی پر گیند ہے۔

سلیم  سے تصویر اتار رہا ہے۔

اسما کے ہاتھ میں  ہے۔

رانی  سے کھیل رہی ہے۔

(ج) دیئے گئے جملے پڑھو ایسے اور خالی جگہوں کو پُر کرو ایسے۔

◆ فراز ایک نیک لڑکا ہے۔

_____ ایک نیک لڑکا ہے۔

◆ قمر کو قلم بہت پسند ہے۔

_____ کو قلم بہت پسند ہے۔


◆ کوٹا ڈال پر بیٹھا ہے۔

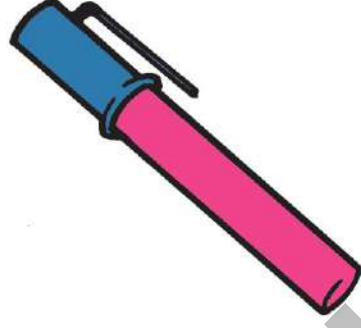
_____ ڈال پر بیٹھا ہے۔

◆ خرگوش گاجر کھا رہا ہے۔

_____ خرگوش کھا رہا ہے۔

(د) مندرجہ ذیل تصاویر کے نام لکھنے کی مشق کروائیے

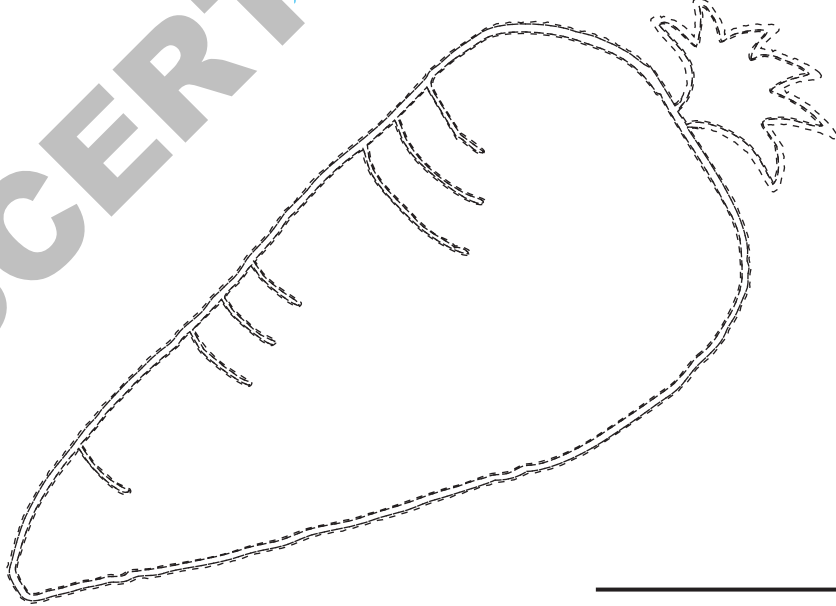









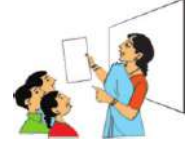
سوچئے
طلبا سے کہیں کہ نقطوں کو ملا کر تصویر مکمل کریں رنگ بھریں اور نام لکھیں۔



ہاتھی

(ل م ن و ہ ی اے)

سبق - 8



سنیے - بولیے



(الف) تصویروں کے بارے میں طلباء سے گفتگو کی جائے :

- 1- اس تصویر میں آپ کو کیا دکھائی دے رہا ہے؟
- 2- کیا آپ نے کبھی کسی چڑیا گھر کی سیر کی ہے؟
- 3- تصویر میں بچے کیا کر رہے ہیں؟
- 4- کیا آپ کو کسی جانور سے ڈر محسوس ہوتا ہے؟
- 5- کیا آپ ہاتھی پر بیٹھنا پسند کریں گے؟ کیوں؟

(ب) اب ہم ایک نظم ترنم اور اداکاری کے ساتھ پڑھتے ہیں۔

ابا چڑیا گھر لے جانا ہاتھی چیتے شیر دکھانا
پیاری چڑیوں کا وہ گانا چڑیا گھر لے جا کے سنانا
یہ لنگور ہیں یہ بندر ہیں یہ سب پنجروں کے اندر ہیں
یہ اک دریائی گھوڑا ہے یہ گینڈے کا اک جوڑا ہے
یہ ہرنیں ہیں پیاری پیاری قید میں لگتی ہیں دکھیری
الو چیل کبوتر شکر بطنیں قازیں سارس بگلا
مور کو دیکھو ناچ رہا ہے ریچھ کو دیکھو بھاگ رہا ہے
چڑیا گھر میں سب حیواں ہیں شکر خدا کا ہم انساں ہیں

- ڈاکٹر سید عباس متقی

(ج) طلبا کو بھی یہ نظم ترنم و اداکاری کے ساتھ پڑھنے کے لیے کہا جائے اور اس کے بارے میں چند سوالات کیے جائیں۔

(د) نظم میں طلبا کو ذیل کے حروف سے شروع ہونے والے الفاظ کی شناخت کروائیں۔

ل م ن و ہ ی ے

(ھ) ل، م، ن، و، ہ، ی سے شروع ہونے والے ذیل کے الفاظ طلباء سے کہلوائیں۔ حروف کی آواز سے واقف کروائیں اور مزید اسی طرح کے لفظ سوچ کر بتانے کی ترغیب دیں۔



ناریل



مور



لنگور

ن	ا	ر	ی	ل
---	---	---	---	---

م	و	ر
---	---	---


ل	ن	گ	و	ر
---	---	---	---	---



یڈہ



ہاتھی



ورق

ی	ک	ک	ہ
---	---	---	---

ی	ہ	ت	ا	ت	ہ
---	---	---	---	---	---

و	ر	ق
---	---	---

(و) آواز کی پہچان کے بعد حروف ب، پ، ت، ٹ، ث جلی حروف میں تختہ سیاہ پر لکھے جائیں۔



پڑھیے

(الف) تصویریں بتا کر ان کے نام پوچھیے۔



وردی



ندی



مرغی



لڑکا

(ب) طلباً کو ذیل کے الفاظ روانی کے ساتھ پڑھوائیے۔

ندی وردی نل ہرن مرغی ناریل
وزن ہرا یکہ لڑکا ہاتھی مور

(ج) تصویروں سے متعلق ذیل کے جملے پڑھوئیے اور ان جملوں میں حروف ل، م، ن، و، ہ، ی، اے والے الفاظ کی شناخت کروائیے۔



احمد ناریل کا پانی پی رہا ہے



مور ناچ رہا ہے



لوٹری پانی پی رہی ہے



یہ یکہ ہے



ہاتھی دوڑ رہا ہے



لڑکی کتاب دیکھ رہی ہے



(الف) دیے گئے حروف صاف خط میں لکھوئیے۔

ل م ن و ہ ی اے

(ب) ذیل کے حروف جوڑ کر طلباء سے الفاظ لکھوائیں۔

_____	ور	_____	ال
_____	ول	_____	اج
_____	وج	_____	ام
_____	رق	_____	اچ
_____	طن	_____	ام
_____	زن	_____	اک

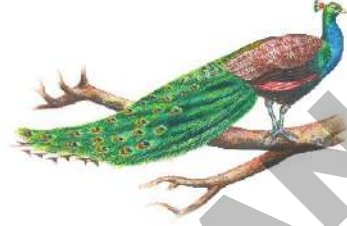
_____	رن	<p>(د) تصویروں کی بنیاد پر خانہ پُری کروائیں۔</p>
_____	را	
_____	اتھی	

(ج) تصویروں کے نام لکھ کر خالی جگہ پُر کروائیں۔

_____ بہت چالاک ہوتی ہے۔



_____ بہت خوبصورت ہوتا ہے۔



_____ بہت تیز دوڑتا ہے۔

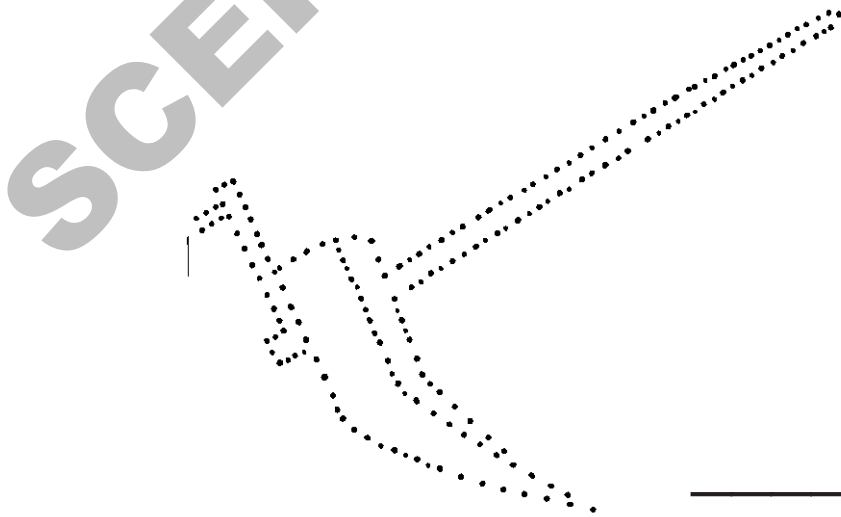


_____ جل رہی ہے۔



سوچئے

طلبا سے کہیں کہ نقطوں کو ملا کر تصویر مکمل کریں رنگ بھریں اور نام لکھیں۔



حروف تہجی

ا ب پ ت ٹ ث
 ج چ ح خ د ڈ ذ
 ر ژ س ش ص ض
 ط ظ ع غ ف ق
 ک گ ل م ن و ہ
 ی ے

(الف) ذیل کے حروف پڑھو ایسے۔

ا	ب	پ	ت	ٹ	ث	ج	چ	ح	خ	د	ڈ	ذ
ر	ژ	س	ش	ص	ض	ط	ظ	ع	غ	ف	ق	ک
گ	ل	م	ن	و	ہ	ی	ے	ی	ے	ی	ے	ی
ن	ش	ک	ع	ر	س	د	چ	ا	پ	ٹ	ے	غ
ز	گ	ڑ	ح	ب	ڈ	ت	ظ	غ	ظ	ت	ڈ	ذ
ق	ہ	ث	م	ژ	خ	ذ	ض	و	ض	ذ	ض	و

(ب) خالی خانوں میں حروف تہجی ترتیب سے لکھو ایسے۔

		ج			ت		ب	ا
س	ژ			ر	ذ			خ
ق		غ		ظ			ص	
اے	ی	ہ			م		گ	

(ج) ذیل کے حروف کو ترتیب سے لکھو ایسے۔

ا ٹ ت ث پ ب

_____ (i)

چ ح خ ج


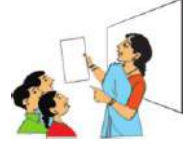
_____ (ii)

ڈ ذ د ز ژ ر ژ

_____ (iii)

ش ع س غ ط ص ظ ض

_____ (iv)



سنیے - بولیے



(الف) طلباء سے تصویر کے بارے میں گفتگو کی جائے۔

- 1- تصویر میں موجود آدمیوں کے نام 'ا'، 'آ' و سے کیا ہو سکتے ہیں؟
- 2- یہ دو دوست کیا کر رہے ہیں؟
- 3- یہ درخت کیوں کاٹ رہے ہیں؟
- 4- لکڑی سے کون سی چیزیں بنائی جاتی ہیں؟
- 5- کیا آپ اوپر دی گئی تصویر کے متعلق کہانی سن سکتے ہیں؟

(ب) اب ہم 'آرے' کی ایک کہانی سنیں گے۔

احمد اور آزر دو دوست تھے۔ روزانہ دونوں جنگل سے لکڑی کاٹ کر لاتے اور گزر بسر کرتے تھے۔ ایک دن وہ جنگل سے گزر رہے تھے راستے میں انھیں دو آرے پڑے نظر آئے۔ جن میں ایک سونے کا اور دوسرا لوہے کا تھا۔ آزر جو کاہل تھا اس نے سونے کا آرا اٹھالیا اور احمد کو لوہے کا آرا ملا۔

آزر نے اپنے سونے کے آرے کو بازار میں فروخت کر دیا اور ان پیسوں سے مزے اڑانے لگا۔ لیکن چند ہی دنوں میں اس کے تمام پیسے ختم ہو گئے اور وہ غریب ہو گیا۔ ادھر احمد اپنے لوہے کے آرے کی مدد سے محنت و مزدوری کرنے لگا اور چند برسوں میں خوب دولت کمائی اور لکڑی کا بڑا تاجر بن گیا۔ آزر کو ملال ہوا لیکن وقت گزر چکا تھا۔ اب اس نے سوچا کہ حقیقت میں کاہلی اور لالچ بُری بلا ہے۔

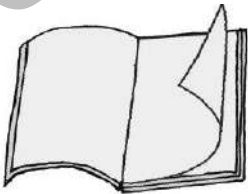
(ج) بچوں کی زبانی یہ کہانی سنیں اور مختلف سوالات کیجیے۔

(د) 'آرے' ایک بے جوڑ حروف والا لفظ ہے۔ اس طرح کے مزید بے جوڑ الفاظ کی نشاندہی کہانی میں کروائیں۔



پڑھیے

(الف) 'آ' و 'ا' سے شروع ہونے والے بے جوڑ الفاظ تصویروں کی مدد سے پڑھائیے۔ ان جیسے چند اور الفاظ کہلوائیے۔



ورق



آگ



ادرک

(ب) ذیل کے الفاظ پڑھو ایسے اور متعلقہ تصویروں سے جوڑنے لگو ایسے۔



آرا



اوزار



ٹراف




آم

(ج) انار کی تصویر پر دیئے گئے الفاظ طلبا سے پڑھائیے اور ان سے متعلق تصویروں پر دائرہ بنو ایسے۔



(د) تصویروں کی مدد سے جملے پڑھو ایسے۔ ان جملوں میں بے جوڑ حروف کے الفاظ کی نشاندہی کرو ایسے۔



یہ ایک وردی ہے

آگ جل رہی ہے


اون کے کپڑے جسم کو گرم رکھتے ہیں



(الف) ان لفظوں کو صاف خط میں لکھوائیں۔

ورزش	ورق	آگ	آم	اون	ادا
_____	_____	_____	_____	_____	_____
_____	_____	_____	_____	_____	_____
_____	_____	_____	_____	_____	_____
_____	_____	_____	_____	_____	_____
_____	_____	_____	_____	_____	_____

(ب) طلباء سے کہیں کہ درخت پر موجود بے جوڑ الفاظ ڈھونڈ کر لکھیں۔



_____	◆
_____	◆
_____	◆
_____	◆
_____	◆
_____	◆

(ج) 'آ'، 'ا' اور 'و' کو دیے گئے حروف سے جوڑ کر الفاظ بناویئے۔

رومی _____

درک _____

وزار _____

رام _____

زر _____

واز _____

رق _____

ردی _____

رم _____

(د) جدول میں دیئے گئے حروف اشاروں کے مطابق لکھو۔

☆ حروف '1'، '2'، '3'، '4' ملا کر لکھیے _____

☆ حروف '1' اور '4' ملا کر لکھیے _____

☆ حروف '1'، '2' اور '3' ملا کر لکھیے _____

☆ حروف '2'، '3' اور '4' ملا کر لکھیے _____


م	ا	ر	آ
4	3	2	1

(ه) خالی جگہوں میں تصویروں کا نام لکھو کر جملے مکمل کروائیئے۔


میٹھا ہوتا ہے _____  پکوان میں استعمال ہوتی ہے _____ 

مت پھاڑو _____  سے موزے بنتے ہیں _____ 


(و) ذیل کے جملوں میں موجود بے جوڑ حروف کے الفاظ کو دیئے گئے خانوں میں لکھو ایئے۔



☆ ثراف کی گردن لانی ہوتی ہے۔



☆ بڑوں کا ادب کرنا چاہیے۔




☆ دن کے بعد رات آتی ہے۔



☆ اوزار نہ لو۔


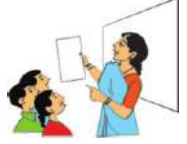
سوچیے

طلبا سے کہیں کہ نقطوں کو ملا کر تصویر مکمل کریں رنگ بھریں اور نام لکھیں۔



پتنگ کی ڈور (دڈ ز ر ژ زٹ)

سبق - 10



سنیے - بولیے



(الف) طلباء سے تصویر کے بارے میں سوال کیے جائیں۔

پتنگ بازی کے دوران آپ کیسے محسوس کر رہے تھے۔ اپنے خیالات کا اظہار کیجئے۔

تصویر میں کتنی پتنگیں نظر آرہی ہیں؟

کون سے خاص موقع پر لوگ پتنگ اڑاتے ہیں؟

کتنے بچے پتنگ نہیں اڑا رہے ہیں؟

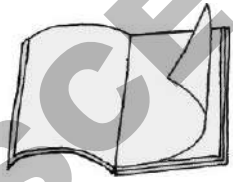
(ب) آئیے اب ہم ایک نظم گنگناتے ہیں۔ (معلم یہ نظم ترنم اور اداکاری کے ساتھ پڑھیں)

پتنگ ہوا میں اڑتی جائے پتنگ ہوا میں اڑتی جائے
 لوٹ لائی میں پھٹ جائے ڈور پتنگ کی جب کٹ جائے
 اس منظر کو دیکھ کے بچے زور زور سے پھر چلائے
 پتنگ ہوا میں اڑتی جائے پتنگ ہوا میں اڑتی جائے
 پتنگ پتنگ سے پیچ لڑائے پھر وہ بازی جیت بھی جائے
 کٹی پتنگ کو دیکھ کے بچے دوڑ دوڑ کے لوٹنے جائے
 پتنگ ہوا میں اڑتی جائے
 پتنگ ہوا میں اڑتی جائے

(ج) طلبا کو بھی یہ نظم ترنم و اداکاری کے ساتھ پڑھنے کے لیے کہا جائے اور اس کے بارے میں چند سوالات کیے جائیں۔



(الف) نظم میں بے جوڑ حروف والے الفاظ پر دائرہ 'O' بنوائیے۔
 (ب) تصویریں دکھائیے اور نام کہلوائیے۔



(ج) طلباء سے کہیں کہ ذیل کی تصویروں کو متعلقہ لفظوں سے جوڑیں۔

وردی



درزی



دُم



دف



ڈراف



(د) د، ڈ، ذ، ز، ژ کے محاذی حروف کو جوڑ کر الفاظ پڑھوائیں۔

ات
رہ
وق

ذ

ال
ول
ور

ڈ

ال
ام
اغ

د

راف
الہ

ژ

ردی
ر
ور

ز

ات
وڈ
انج

ر

(ھ) ان لفظوں کو روانی کے ساتھ پڑھوائیں۔

دوا	آرا	ڈول	ژراف	رات	دادی
ڈرو	زور	ڈر	دم	داغ	راگ
راز	ذات	دام	راج	دار	زار



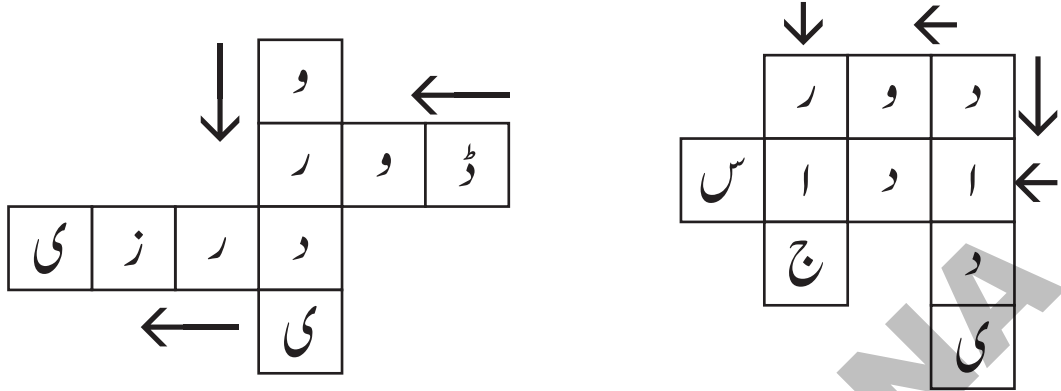
(الف) ان لفظوں کو صاف خط میں لکھوائیے۔

دوات	ژراف	وردی	داغ
_____	_____	_____	_____
_____	_____	_____	_____
_____	_____	_____	_____
_____	_____	_____	_____

(ب) تصویریں بتا کر طلبا سے نام لکھوائیں۔



(ج) اشاروں کے مطابق طلباء سے الفاظ بنوائیے۔



(د) خالی جگہوں میں تصاویر کے نام لکھو اور جملے مکمل کروائیں۔

سے پانی نکالا جاتا ہے۔ _____



مجھے پسند ہے۔ _____



پر طوطا بیٹھا ہوا ہے۔ _____



سے سالن بنایا جاتا ہے۔ _____



(ھ) جدول میں دیے گئے حروف سے الفاظ بنوائیے۔

ز	ڈ	ژ	د
ر	ر	ر	ذ
د	ز	ا	ا
ی	ن	ف	ت

مثال: ڈور

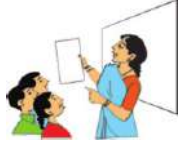
سوچئے
طلبا سے کہیں کہ نقطوں کو ملا کر تصویر مکمل کریں رنگ بھریں اور نام لکھیں۔



بادل

(ب پ ت ٹ ٹ)

سبق - 11



سنیے - بولیے



(الف) طلباء سے تصویر کے بارے میں گفتگو کی جائے:

- 1- تصویر میں آپ کیا دیکھ رہے ہیں؟
- 2- کسان کیا کر رہا ہے؟
- 3- بارش کے بعد جنگل کیسا ہوتا ہے؟
- 4- کیا آپ کو برسات کا موسم اچھا لگتا ہے؟ کیوں؟
- 5- بیل ہمارے کیا کیا کام آتے ہیں؟
- 6- بارش سے بچتے ہوئے دوڑنے کی اداکاری کیجیے؟

(ب) اب ہم نظم ”بادل“ ترنم واداکاری کے ساتھ پڑھتے ہیں۔

کالے کالے بادل آئے خوشیوں کے سندیسے لائے
بجلی چمکی بادل گرے ڈر سے بچے گھر میں دیکے
رم جھم رم جھم میگھا برسا روپ چمن کا دیکھو نکھرا
مٹی سے پھر خوشبو پھوٹی سوندھی سوندھی میٹھی میٹھی
جنگل جنگل ہرا ہرا ہے کھیت میں پودا جھوم رہا ہے
جھرنے، چشمے، ندی، نالے دریا ساگر اُڈے سارے
بچے نقلی ناؤ بنائیں بارش کا پھر لطف اٹھائیں

(ج) بچوں سے یہ نظم ترنم واداکاری کے ساتھ سنیے اور مختلف سوالات کیجیے۔



(الف) نظم میں درج ذیل الفاظ پر دائرہ 'O' کا نشان لگائیے۔

بجلی بادل روپ کھیت مٹی خوشبو بچے پودا میٹھی

(ب) الفاظ کو الگ الگ کر کے پڑھوئیے۔

روپ ر و پ

بادل ب ا د ل


پودا پ و د ا

کھیت ک ہ ے ت

(ج) ب، پ، ت، ٹ سے شروع ہونے والے تصویروں کے نام سے طلباء کو واقف کروائیں۔



بادل



باٹ



بطخ

ب



پر



پودا



پری

پ



تاج



تتلی



ترازو

ت



ٹوکری



ٹماٹر



ٹوپی

ٹ



ثمر

ث



(د) معلم طلباء کو دو حرفی اور سہ حرفی لفظوں سے واقف کروائیں۔

مثلاً: دو حرفی: ن + ل = نل

سہ حرفی: پ + م + ن = چمن

(ھ) طلبا سے یہ الفاظ روانی کے ساتھ پڑھوائیں۔



بابا	باقی	بابی	بانی
پایا	پانی	پاپی	پاپڑ
تالی	تائی	تایا	تارا
ٹاٹا	ٹانی	ٹاٹ	ٹوپی
ثالث	ثابت	ثواب	ثمر



(الف) ان لفظوں کو صاف خط میں لکھوائیں۔

بال	بازار	پتنگ	پلنگ	تربوز
تتلی	ٹوپی	کوٹ	ثمر	ثابت

(ب) طلبا سے کہیں کہ جوڑ ملائیں، پڑھیں، لکھیں۔

_____ آیا بادل

_____ گر جا پانی

_____ دوڑا تاجر

_____ برسا شیر

(ج) جدول میں دیے گئے حروف سے با معنی الفاظ لکھو ایسے۔

ٹو	پا	با	تا	بو
جو	پ	ٹا	پی	نی
ر	با	آ	ٹا	لو

مثال: جوتا

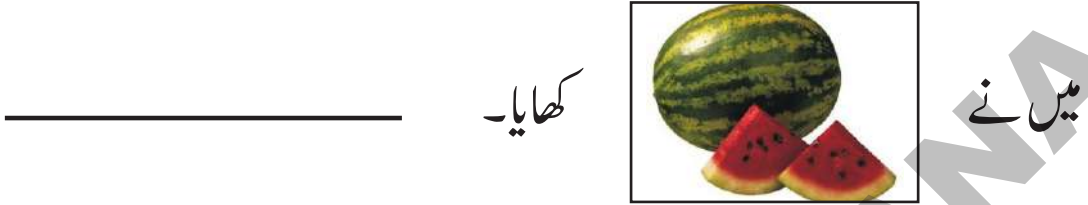
_____ ● _____ ● _____ ●

_____ ● _____ ● _____ ●

_____ ● _____ ● _____ ●



_____ ● _____ ● _____ ●

(د) تصویر کی جگہ نام لکھو انہیں اور جملہ مکمل کرو انہیں۔



سوچیے




طلبا سے کہیں کہ نقطوں کو ملا کر تصویر مکمل کریں رنگ بھریں اور نام لکھیں۔



چوزے خال

(ج، چ، ح، خ)

سبق - 12



سنیے - بولیے

(الف) طلباء سے تصویر کے بارے میں گفتگو کی جائے

- 1- تصویر میں آپ کیا دیکھ رہے ہیں؟
- 2- چاروں تصویروں میں کیا فرق ہے؟
- 3- کیا چوزے بات کر سکتے ہیں؟
- 4- کیا آپ کے گھر میں چوزے ہیں؟ وہ کیا کھاتے ہیں؟

(ب) آئیے اب ہم اس تصویر سے متعلق کہانی سنیں گے۔

دو چوزے ایک دن سیر کو نکلے۔ انھیں راستے میں ایک بڑا درخت دکھائی دیا۔ وہ اُس درخت کے سائے میں کچھ دیر ٹہر گئے۔ تھوڑی دیر بعد انھیں بھوک محسوس ہوئی۔ چوزوں نے دیکھا کہ خاک میں ایک کچھوا پڑا ہے۔ دونوں نے اُسے حاصل کرنے کے لیے دوڑ لگائی۔ ایک چوزے نے فوری کچھوے کو منہ میں دبوچ لیا۔ دوسرا چوزہ دیکھتا رہ گیا۔ لیکن دونوں اچھے دوست تھے اس لیے ان دونوں نے کچھوے کو بانٹ کر کھایا اور اپنی بھوک مٹائی۔

(ج) بچوں کی زبانی یہ کہانی سنیں اور مختلف سوالات کیجیے۔



(الف) طلباء سے ذیل کے الفاظ پڑھوائیں اور کہانی میں ان کی شناخت کروائیں۔

کچھوا چوزہ خاک دبوچ محسوس درخت

(ب) 'ج'، 'چ'، 'خ' سے شروع ہونے والے الفاظ طلباء سے کہلوائیں اور مزید اسی طرح کے الفاظ سوچ کر بتانے کی ترغیب دیں۔



خرگوش



حوض



چوزہ



جوتا



خربوزہ



حجام



چابی



جال

(ج) تصویر کی مدد سے جملے پڑھائیں۔

بہت پیارا ہے۔



میرے ہیں۔



بلی سے ڈرتا ہے۔



بال تراش رہا ہے۔



گاجر کھاتا ہے۔



(د) طلباء سے کہیں کہ حروف جوڑیں اور الفاظ پڑھیں۔

چ = ا + ب + ی = چابی

ح = ا + ک + م = حاکم

ج = و + ہ + ی = جوہی

چ = ا + چ + ی = چاچی

ت = ا + ج + ر = تاجر

ت = ا + ج = تاج

م = ل + ح = محل

ب = ط + خ = بطخ

ش = ا + خ = شاخ

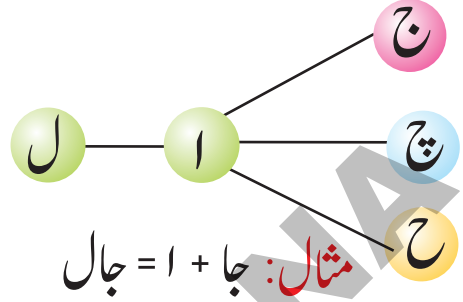
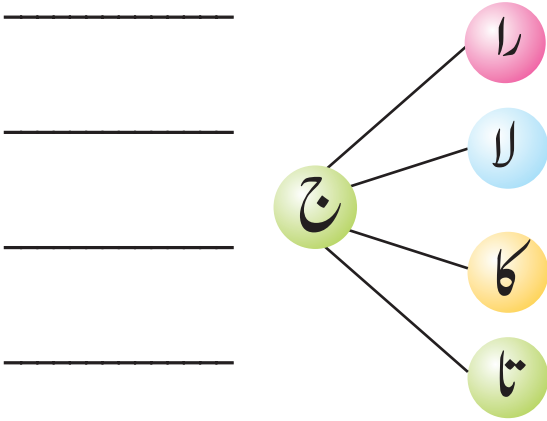
چ = م + چ = چچ





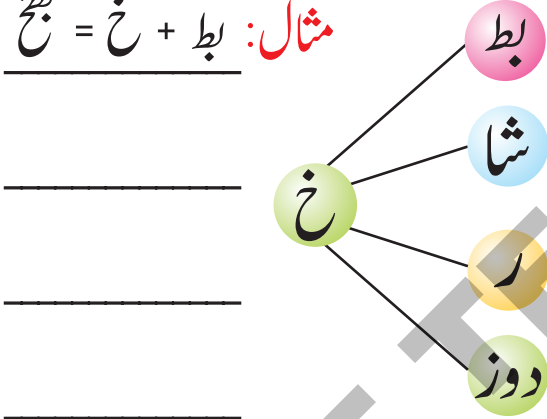
(الف) طالب علم سے کہیں کہ ان حروف کو جوڑ کر لفظ بنائیں۔

مثال: را + ج = راج

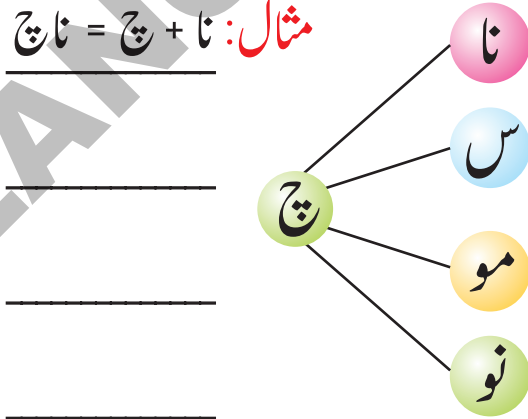


مثال: جا + ا = جال

مثال: بط + خ = بطخ



مثال: نا + چ = ناچ



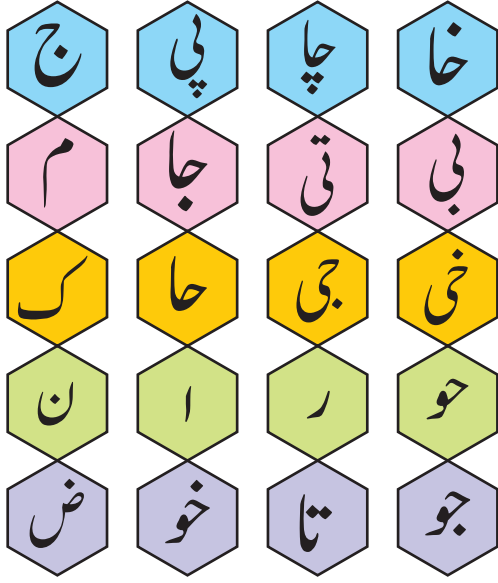
(ب) ان لفظوں کو صاف خط میں لکھو ایسے۔

جال جوتا چابی چوزہ حوض خربوزہ

Four sets of horizontal lines for writing the words: جال, جوتا, چابی, چوزہ, حوض, and خربوزہ.

(ج) خانوں میں دیے گئے دو حرفی الفاظ کی مدد سے سہ حرفی چار حرفی الفاظ بنوائیں۔

مثال: چابی



_____ .5 _____ .1

_____ .6 _____ .2

_____ .7 _____ .3

_____ .8 _____ .4

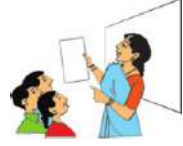
طلبا سے کہیں کہ نقطوں کو ملا کر تصویر مکمل کریں رنگ بھریں اور نام لکھیں۔



سورج

(س، ش، ص، ض)

سبق - 13



سنیے - بولیے



(الف) طلباء سے تصویر کے بارے میں گفتگو کی جائے:

- 1- عورت کیا کر رہی ہے؟
- 2- تصویر میں موجود اشیا کے نام کس حرف سے شروع ہوتے ہیں بتائیے؟
- 3- حوض کے قریب لڑکا کیا کر رہا ہے؟
- 4- کیا آپ اپنی امی جان کا کہنا مانتے ہیں؟
- 5- نماز پڑھ کر آپ کیسا محسوس کرتے ہیں؟

(ب) اب ہم نظم ”سورج“، ترنم واداکاری کے ساتھ پڑھتے ہیں۔

سورج نکلا، ہوا سویرا جگ سے بھاگا دُور اندھیرا
امی جاگیں بابا جاگے شانو، شاہد بھیا جاگے
کان ازاں پر دَھرنا اچھا رب کی عبادت کرنا اچھا
ضد کرنا کب رونا اچھا صبح نہانا دھونا اچھا
ناشتہ کرنا بستہ لینا پھر اسکول کا رستہ لینا

(ج) بچوں سے یہ نظم ترنم واداکاری کے ساتھ پڑھوائیے اور مختلف سوالات کیجیے۔ - رُوف تیر

(د) درج ذیل الفاظ کی نظم میں نشاندہی کروائیے۔

سورج شانو شاہد صبح ضد



(الف) س، ش، ص، ض سے شروع ہونے والے الفاظ طلباء سے کہلوائیں اور مزید اسی طرح کے الفاظ سوچ کر بتانے کی ترغیب دیں۔



سپاہی



سوئی



صراحی



شیر



ضعیف

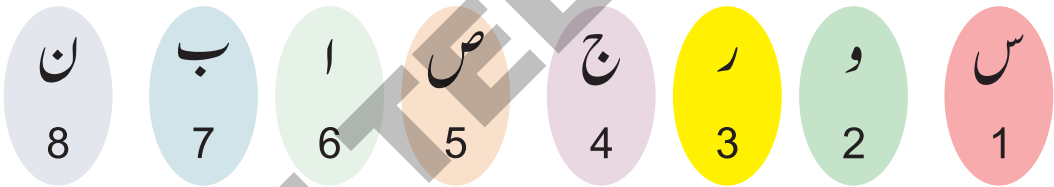


صابن

(ب) دیے گئے الفاظ روانی سے پڑھو ایسے اور س، ش، ص، ض کی شناخت کے بعد انہیں علاحدہ کرو ایسے۔



(ج) اشاروں کی مدد سے حروف جوڑ کر لفظ پڑھو ایسے۔



خانہ نمبر 1, 2, 3, 4 کے حروف ملا کر پڑھو ایسے۔

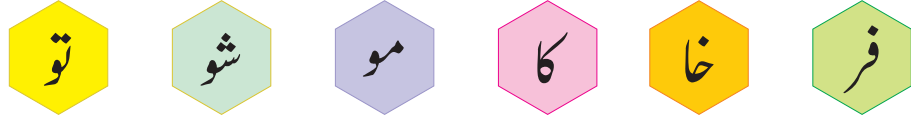
حروف 3، 6، 4 ملا کر پڑھو ایسے۔

7 اور 8 حروف کو ملا کر پڑھو ایسے۔

3، 2، 6 حروف کو ملا کر پڑھو ایسے۔



(الف) ذیل کے دو دوحروف استعمال کرو اتے ہوے بامعنی الفاظ لکھو اتیں۔



تو _____ .

شو _____ .

ش _____ .

ل _____ .

ض _____ .

ص _____ .

(ب) ان لفظوں کو صاف خط میں لکھو اتیے۔

ضعیف	صراحی	شالجم	سپاہی
_____	_____	_____	_____
_____	_____	_____	_____
_____	_____	_____	_____
_____	_____	_____	_____
مریض	صحن	شبنم	سارس
_____	_____	_____	_____
_____	_____	_____	_____
_____	_____	_____	_____

(ج) خالی جگہوں میں تصویروں کے نام لکھ کر جملے مکمل کروائیں۔



_____ زہریلا ہوتا ہے۔



_____ بڑا ہے۔




_____ جنگل میں ہیں۔



_____ آسمان پر ہیں۔



سوچئے
تصویر دیکھیے، اتاریئے، رنگ بھریئے اور نام لکھیے۔



غلیل

(ط،ظ،ع،غ)

سبق - 14



سنیے - بولیے



(الف) طلباء سے تصویر کے بارے میں گفتگو کی جائے:

- 1- گھر کے صحن میں کتنے پودے ہیں؟
- 2- تصویر میں کون سا پرندہ قید ہے؟
- 3- لڑکے کے ہاتھ میں کیا ہے؟
- 4- کیا آپ نے کبھی غلیل استعمال کی ہے؟ بتائیے؟
- 5- اگر طوطے کی طرح آپ کو قید کر دیا جائے تو آپ کیسا محسوس کریں گے؟

(ب) اب ہم نظم ’طوطا‘، ترنم واداکاری کے ساتھ پڑھتے ہیں۔ (معلم یہ نظم ترنم اوراداکاری کے ساتھ پڑھیں)

طاہر نے ایک طوطا پالا
 بڑی غضب کی اڑان اس کی
 ایک دن چھت پر جب وہ بیٹھا
 عادل نے جب ظلم یہ دیکھا
 پیاری پیاری رنگت والا
 دیکھو نرالی شان اس کی
 میں نے غلیل سے اس کو مارا
 سرپٹ دوڑا پانی لایا
 طوطے کو جب پانی پلایا
 طوطا پھر سے اڑنے پایا

(ج) بچوں سے یہ نظم ترنم واداکاری کے ساتھ پڑھوایئے اور مختلف سوالات کیجئے۔

(د) نظم میں ’ط‘، ’ظ‘، ’ع‘، ’غ‘ سے شروع ہونے والے الفاظ کی نشان دہی کروائیئے۔

طوطا غلیل غوث ظروف عادل ظہرانہ




(الف) ذیل میں دی گئی تصویریں دکھائیئے اور بچوں سے نام کہلوایئے۔ کہے ہوئے نام تختہ سیاہ پر لکھیے اور ان میں حروف ’ط‘، ’ظ‘، ’ع‘، ’غ‘ کی شناخت کروائیئے۔



ظروف



طوطا



غبارہ



عینک

(ب) تصویریں بنا کر جملے کہلوایئے۔ کہے گئے جملوں کو تختہ سیاہ پر لکھیے اور پڑھوایئے۔



دادا عینک لگائے ہوئے ہیں



عورت ظروف دھورہی ہے




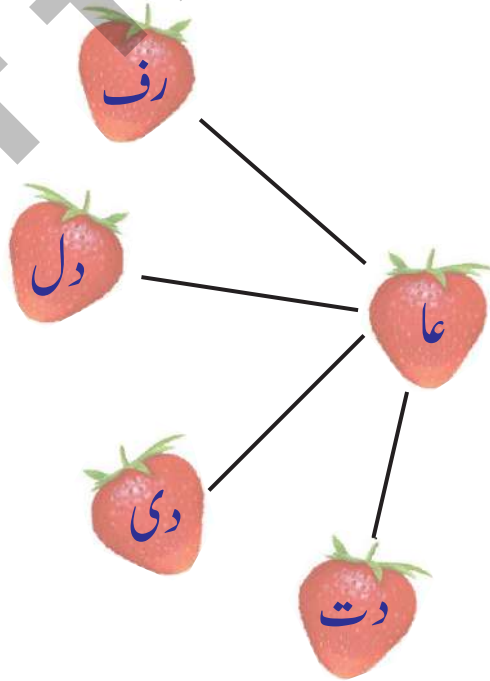
بچہ طبلہ بجا رہا ہے




غبارہ لال ہے

(ج) طلبا سے کہیں کہ دیئے گئے حروف جوڑیں اور لکھیں۔

مثال: عارف



(د) درجہ ذیل الفاظ روانی سے پڑھائیے۔



(ه) پتوں میں دیئے گئے دو دوحروف کو جوڑتے ہوئے با معنی چار حرفی الفاظ بنائیں۔

مثال: طاہر

طا	طا	_____
قت	ظا	_____
ہر	عا	_____
لب	طو	_____
لم	ظرف	_____
وف	عا	_____



(الف) مثال کے مطابق طلباء سے الفاظ لکھوائیے۔

مثال: عبارت

ت

عبار

عباد

عیاد

عاد

عمار

مثال: ظالم


ب		
لب		
قت		ظ
ق	ا	غ
لم		ط
ہر		
زی		

(ب) طلباء سے خالی جگہ پر تصویر کا نام لکھوائیے اور جملے مکمل کروائیے۔

ہرا ہے۔



لال ہے۔



میں کتابیں رکھی ہیں۔



(ج) طلبا سے کہیں کہ ذیل کے حروف ملا کر الفاظ بنائیں۔

_____ = ط + ا + ق _____ = ب + ا + غ


_____ = غ + ا + ر _____ = ظ + ر + و + ف


_____ = غ + ر + و + ر

(د) ذیل میں دیے گئے الفاظ طلبا سے پڑھوائیں اور صاف خط میں لکھوائیں۔

مطلب	منظہر	معلوم	جمع	مضبوط	باغ
_____	_____	_____	_____	_____	_____
_____	_____	_____	_____	_____	_____
_____	_____	_____	_____	_____	_____
_____	_____	_____	_____	_____	_____

سوچئے طلبا سے کہیں کہ نقطوں کو ملا کر تصویر مکمل کریں، رنگ بھریں اور نام لکھیں۔





سنیے - بولیے

(الف) طلباء کو تصویر دکھائیں اور مختلف سوالات کریں۔

- 1- تصویر میں آپ کو کیا دکھائی دے رہا ہے؟
- 2- دادا جی کیا پڑھ رہے ہوں گے؟
- 3- پڑھنا لکھنا کیوں ضروری ہے بتائیے؟
- 4- آپ بڑے ہو کر کیا بننا چاہتے ہیں؟
- 5- کیا آپ کو نظمیں پسند ہیں؟ کوئی اچھی سی نظم سنائیے۔

(ب) آئیے اب ہم ایک نظم سنتے ہیں۔ (معلم یہ نظم ترم اور ادا کاری کے ساتھ پڑھیں)

لاؤ کاغذ اور قلم
 فروقی کو بلواؤ
 گاکر نظم سنانا ہے
 نظمیں کہنا خود سیکھو
 راحت فرحت اور مریم
 کہنا فوراً آجاؤ
 سب کا دل بہلانا ہے
 من میں کیا ہے خود بولو
 علم سے سب ہیں مالا مال
 حاتی غالب اور اقبال

-رؤف تیر

(ج) بچوں سے یہ نظم ترم اور ادا کاری کے ساتھ پڑھائیے اور چند سوالات کیجیے۔



(الف) نظم میں درج ذیل الفاظ پر دائرے 'O' کا نشان لگوائیے۔

فاروقی کاغذ قلم فرحت

(ب) حروف ف، ق، ک، گ سے شروع ہونے والے لفظ بچوں سے پڑھوائیے۔ مزید اسی طرح کے الفاظ سوچ کر بتانے کی ترغیب دیجیے۔



کتاب



قیدی



فقیر



قفل



فوجی



گلہری

(ج) طلباء کو تصویریں دکھائیے الفاظ پڑھائیے اور حروف کی شناخت کروائیے۔



فوجی

فوجی



گڑیا

گڑیا



فون

فون



قوس

قوس



کرسی

کرسی



قیدی

قیدی



طاق

طاق

(د) دیئے گئے حروف ملا کر پڑھائیے۔

فون = ن + و + ف

گردن = ن + د + ر + گ

کام = م + ا + ک

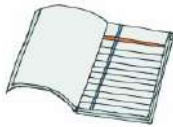
کوٹ = ٹ + و + ک

گال = ل + ا + گ

فوج = ج + و + ف

(ه) طلباء سے کہیں کہ تصویروں کو ان کے متعلقہ الفاظ سے جوڑیں۔


گاجر



کرسی



پھول



بندوق



کتاب

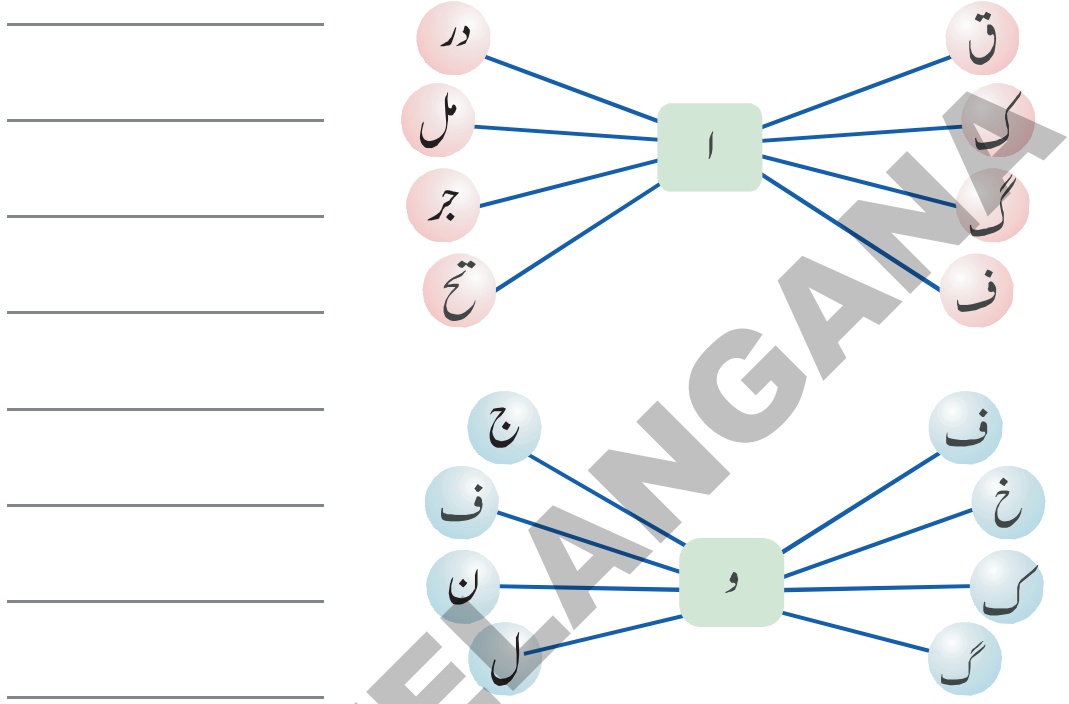


قلم





(الف) دیے گئے حروف کو 'ا' اور 'و' سے ملا کر لکھو ایسے۔



(ب) دیے گئے حروف کو ملا کر با معنی الفاظ بنو ایسے۔









مثال: کوئل

_____ ★ _____ ★ _____ ★


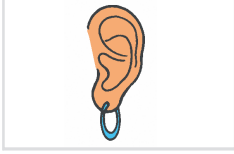


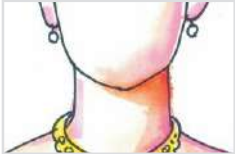



_____ ★ _____ ★ _____ ★

_____ ★ _____ ★ _____ ★

(ج) ف، ق سے شروع ہونے والے لڑکے اور لڑکیوں کے نام لکھنے میں طلباء کی مدد کیجیے۔

سم _____		در _____	
زیہ _____		طمہ _____	
ضل _____		مل _____	

(د) تصویریں بتا کر الفاظ مکمل کروائیے۔ اور ان لفظوں کو جوڑ کر لکھوائیے۔

			
_____ + ا + ئے	_____ + ا + ن	_____ + ل + م	_____ + و + ن
			
_____ + ر + د + ن	_____ + ی + ف	_____ + و + ٹ	_____ + و + ج

(ه) خالی جگہ پر تصویروں کے نام لکھوائیے اور جملے مکمل کروائیے۔

یہ کالا _____ کس کا ہے؟




_____ اوپر ہے۔



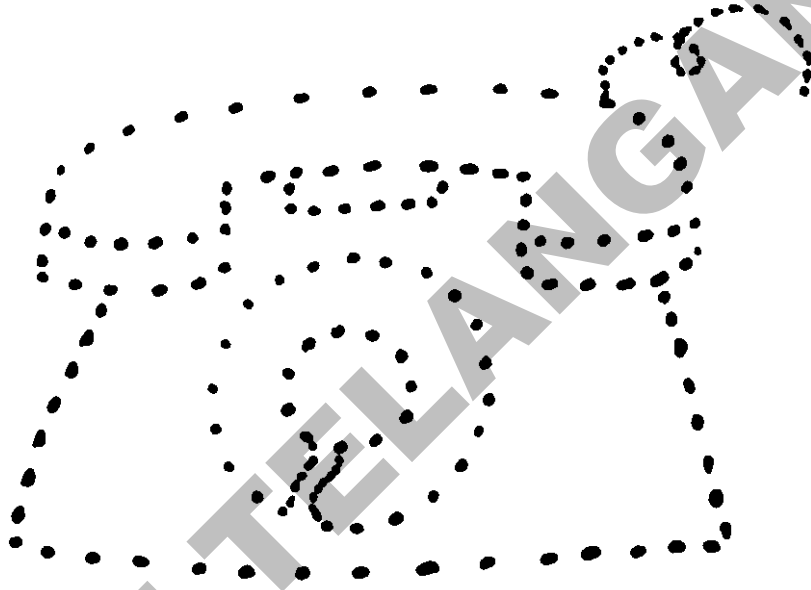
یہ کالا _____ کس کا ہے؟

_____ اوپر ہے۔

ایک ترکاری ہے۔ ہم سے لکھتے ہیں۔
ایک ترکاری ہے۔ ہم سے لکھتے ہیں۔



سوچئے
طلبا سے کہیں کہ نقطوں کو ملا کر تصویر مکمل کریں، رنگ بھریں اور نام لکھیں۔



SCERT TELANGANA



سنیے - بولیے



(الف) تصویر کے مطابق بچوں سے گفتگو کی جائے۔

- 1- تصویر میں کون ہیں؟ کیا کر رہے ہیں؟
- 2- کمرہ جماعت کی دیوار پر کون سی تصاویر ہیں؟
- 3- مدرسہ میں آپ کیا کرتے ہیں؟
- 4- تصویر میں کھڑکی سے کیا نظر آ رہا ہے؟
- 5- جس لڑکی کے ہاتھ میں تختی نہیں ہے وہ کیا کر رہی ہے؟
- 6- آپ پڑھ لکھ کر کیا بننا چاہتے ہیں؟

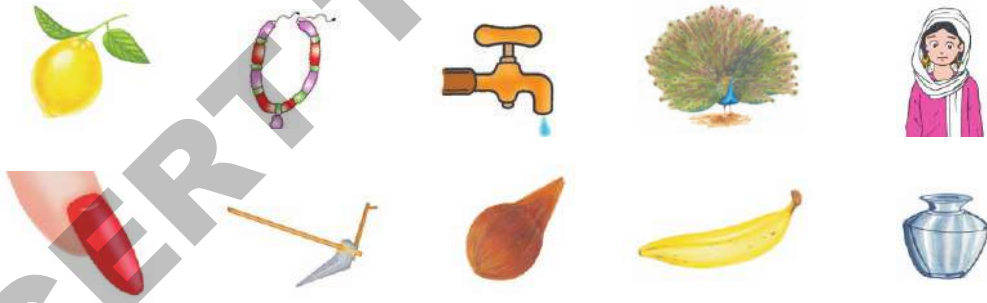
(ب) آئیے اب ہم ایک نظم سناتے ہیں۔ (معلم یہ نظم ترنم اور اداکاری کے ساتھ پڑھیں)

بچے پیارے پیارے ہم ؛ جگ کے راج دلارے ہم
عزت کے رکھ والے ہم ؛ سب کی آنکھ کے تارے ہم
کام اپنا بس ہے اتنا ؛ پڑھ لکھ کر آگے بڑھنا
علم و ادب کا ساتھی بن ؛ سب سے بڑا ہے علم و فن
اپنا وعدہ ہے سب سے ؛ دور جہالت ہو جگ سے

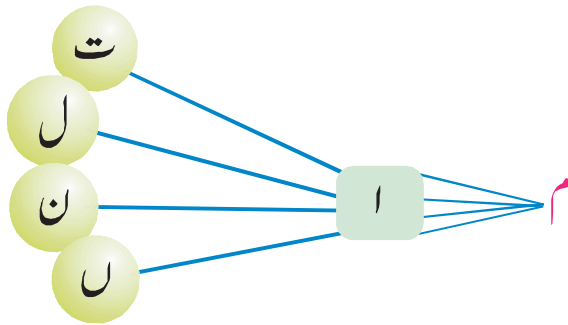
(ج) بچوں کو نظم ترنم سے پڑھنے کے لیے کہیں۔

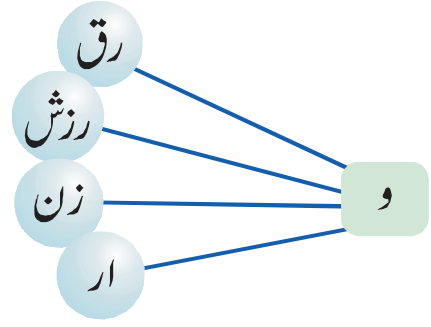
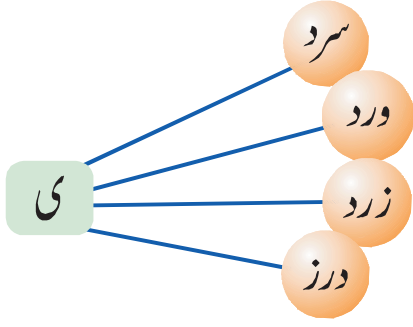


(الف) تصویریں بتا کر نام کہلوائیے۔



(ب) اشاروں کے مطابق حروف کو ملا کر پڑھوئیے۔





(ج) ان الفاظ کو روانی سے پڑھو ایسے۔

لال	ہرن	ناپ	مور	لگام
نوکر	موٹا	ہزار	نرم	موز
مور	لوٹا	لوری	ہونٹ	لڑکا
ئل	نان	لڑکی	ناخن	نور
ناک	نانی	ہار	ہرن	من

(د) دیے گئے حروف ملا کر پڑھو ایسے۔

ن + ا + ک

م + س + ج + د

ہ + ا + ر

ن + ا + خ + ن

ن + ا + ن

ل + ا + ر + ی

م + و + ت + ی

ہ + و + ن + ٹ

(ه) طلباء سے کہیں کہ تصویروں کو ان کے نام سے جوڑیں۔

مسجد



ناخن



ہونٹ



نان



ہار



لاری



(و) خالی جگہوں کو دیے گئے مناسب لفظ سے پُر کرتے ہوئے جملہ پڑھائیں۔

- مور ناخن لوری نل
- 1- _____ سے پانی بھرتے ہیں۔ 3- _____ صاف رکھو۔
- 2- _____ ناچ رہا ہے۔ 4- _____ ماں _____ سنا رہی ہے۔



(الف) ان الفاظ سے خالی جگہوں کو پُر کروائیے۔

لال لانا لوگ موزہ مالی مالا ناپ نانی نوکر

- ◇ ٹماٹر _____ ہے۔ ◇ انگور اور انار _____ ہے۔
- ◇ پہنو۔ _____ ◇ باغ میں ہے۔
- ◇ آرہے ہیں۔ _____ ◇ رانی _____ پہنی ہے۔
- ◇ کام کر رہا ہے۔ _____ ◇ درزی _____ لے رہا ہے۔
- ◇ _____ کہانی سناتی ہے۔

(ب) ان حروف کو ملا کر الفاظ لکھوائیے۔

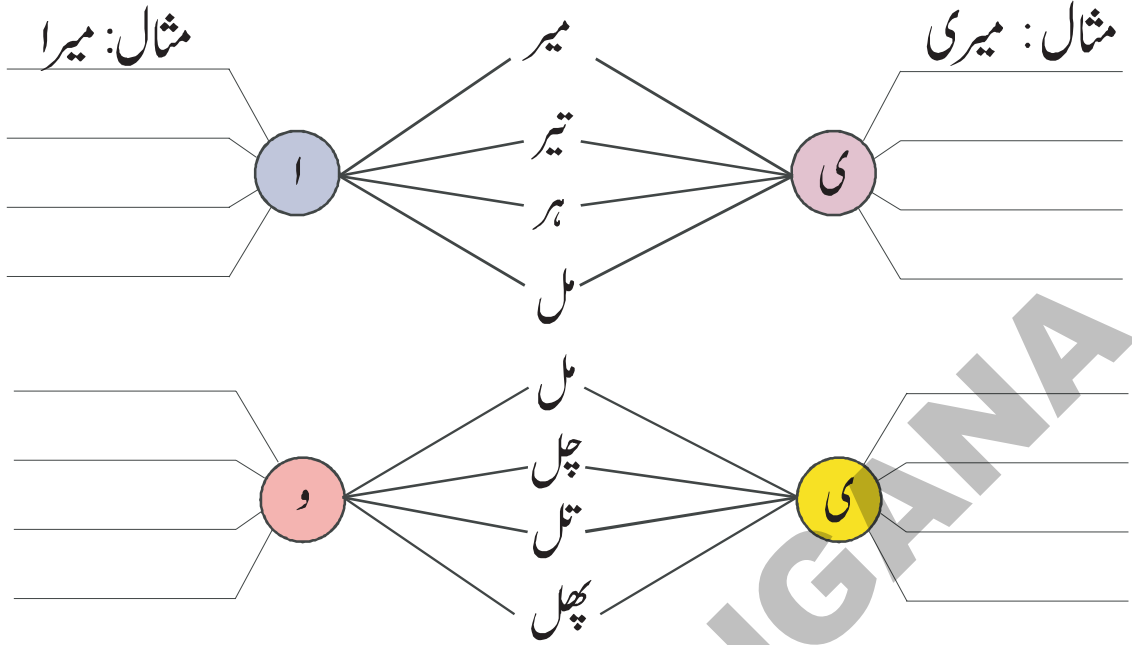
مثال: ل + و + م + ٹ + ی = _____

م + و + ل + ی = _____

ن + د + ی = _____

ہ + ر + ن = _____

(ج) اشاروں کے مطابق ان دو حرفی الفاظ کو 'ا' 'و' 'ی' سے جوڑ کر الفاظ بنوائیے۔



(د) تصویروں کی مدد سے الفاظ مکمل کروائیے اور انہیں جوڑ کر لکھوائیے۔



ن + د + _____

م + _____ + ز

_____ + ک + ی

(ه) ان حروف کو جوڑ کر الفاظ لکھوائیں۔

_____ = م + د + ا + ر

_____ = ل + ع + ل

_____ = ن + ا + پ

_____ = ل + ا + ج


_____ = م + و + ا

_____ = م + و + ت + ی


سوچئے



طلبا سے کہیں کہ نقطوں کو ملا کر تصویر مکمل کریں، رنگ بھریں اور نام لکھیں۔



SCERT TELANGANA



سنیے - بولیے



(الف) اس تصویر کے بارے میں طلباء سے گفتگو کریں۔

- 1- تصویر میں کیا نظر آ رہا ہے؟
- 2- صحت مندر بننے کے لیے کیا کرنا چاہیے؟
- 3- کیا آپ نے کبھی کسی باغ کی سیر کی ہے؟ بتائیے آپ نے کیسا محسوس کیا؟
- 4- صبح کس وقت جاگنا چاہیے؟

(ب) آئیے اب ہم ایک نظم سناتے ہیں۔ (معلم یہ نظم ترنم اور اداکاری کے ساتھ پڑھیں)

مست فضا ہے خوش خوش جھومو گول ہے دنیا تم بھی گھومو
 ڈھول بجاؤ جھوم کے گاؤ موسم کا تم لطف اٹھاؤ
 صبح سویرے جاگو بچو باغ کی سیر کو جاؤ بچو
 تازہ ہوا جو تم کو ملے گی صحت تمہاری خوب بنے گی
 صبح سویرے گھاس پہ دوڑو ورزش سے تم منہ مت موڑو
 گر ہو اچھی صحت تمہاری علم کی دولت ملے گی ساری

(ج) طلباء سے یہ نظم ترنم کے ساتھ پڑھنے کے لیے کہا جائے اور اس کے بارے میں چند سوالات کیے جائیں۔



(الف) نظم میں ایسے لفظوں پر دائرہ 'O' بنوایے جن میں 'ھ' کا استعمال ہوا ہے۔

(ب) طلباء سے کہیں کہ تصویر دیکھ کر نام بتائیں۔ بتائے ہوئے نام تختہ سیاہ پر لکھیں اور مخلوط حروف کی شناخت کروائیں۔



(ج) ان الفاظ کو روانی سے پڑھائیے۔

تھام	جھول	کھڑی	گھاٹ	بھول
تھال	بھوک	چھڑی	بھات	دھول
جھوم	پھول	دھوپ	کھڑا	بھوت

(د) الگ الگ حروف اور ان سے بننے والے الفاظ سے واقف کرو اتے ہوئے طلباء کو روانی سے پڑھائیے۔

کھول = کھ + و + ل

بھوک = بھ + و + ک

چھتری = چھ + ت + ر + ی

گھوڑا = گھ + و + ڈ + ا

پھول = پھ + و + ل

جھولا = جھ + و + ل + ا

بھول = بھ + و + ل

جھڑی = جھ + ڈ + ی

گھڑا = گھ + ڈ + ا

چھڑی = چھ + ڈ + ی

(ه) تصویر کی مدد سے جملے پڑھائیے۔

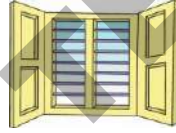
خوبصورت ہے۔



دوڑ رہا ہے۔



کھلی ہے۔



مت بجا۔



(و) طلباء سے ذیل کے جملے پڑھائیے اور دو چشمی ”ھ“ کی نشاندہی کروائیں۔

بہت تیز دھوپ ہے۔

گھوڑا سفید ہے۔

دھوپ میں جھولا مت جھولو۔

بھینس دودھ دیتی ہے۔



(الف) الگ الگ خانوں میں لکھے ہوئے حروف کو دو چشمی ”ھ“ سے جوڑ کر لفظ بنائیں۔

نا		بڑ
نا		پڑ
نا	ھ	چڑ
ڑنا		ج
ڑنا		گ

(ب) ہر سطر کے بے تعلق لفظ کی نشان دہی کر کے ’O‘ کا نشان لگوائیں۔

روک	سکھ	لکھ	پڑھ	→
تخے	تھی	تھا	اگر	→
ہے	اچھے	اچھی	اچھا	→
ہم	گھر	گھی	دودھ	→

(ج) طلباء خالی جگہوں کو مناسب الفاظ سے پُر کریں۔

دودھ جھولا پھول دھوپ


1- بھینس _____ دیتی ہے۔


2- _____ میں خوشبو ہوتی ہے۔


3- لڑکی _____ جھول رہی ہے۔


4- گرما کے موسم میں _____ تیز ہوتی ہے۔


(د) دیے گئے حروف کی مدد سے لفظ بنوائیں۔

_____ = چھ + ٹ + ی 

_____ = گھ + ٹ + ی 

_____ = پھ + و + ل 

_____ = بھ + ا + ل + و 

_____ = چھ + ت + ر + ی 

(ھ) خالی جگہ میں تصویروں کے نام لکھ کر جملے مکمل کروائیں۔



_____ میں ترکاری لا۔



یہ _____ ہے۔



_____ کو شہد بہت پسند ہے۔



_____ گندی جگہ پر رہتی ہے۔



بارش اور دھوپ میں _____ استعمال ہوتی ہے۔

(و) طلباء کو ہدایت دیں کہ سوچ کر جملے مکمل کریں۔

1- احمد نے ہوا کے لیے _____ کھولی۔

2- گلاب کا _____ خوبصورت ہوتا ہے۔


3- عورتیں _____ بجا رہی ہیں۔

4- ٹھیلے پر _____ ہیں۔

(ز) ذیل کے الفاظ صاف خط لکھوائیں۔

ڈھول کھیل ٹھیلا ہاتھی تھال بھالو



سوچئے
طلباء سے کہیں کہ نقطوں کو ملا کر تصویر مکمل کریں، رنگ بھریں اور نام لکھیں۔



سونی - مونی

(یائے معروف)

سبق - 18



سنیے - بولیے



(الف) آئیے اب ہم ”سونی مونی“ کی کہانی سنتے ہیں۔

سونی اور مونی چڑیا کے دو بچے درخت کی شاخ پر بیٹھے ہوئے تھے۔ نیچے ایک بالٹی میں رنگین پانی تھا۔ اچانک سونی مونی جھگڑنے لگے۔ سونی مونی جھگڑتے ہوئے رنگین پانی میں جا گرے۔ رنگین سونی مونی جب اپنے گھر لوٹے تو انھیں ان کی ماں پہچان نہ سکی اور مار بھگایا۔ سونی مونی روتے ہوئے اُڑنے لگے۔ اڑتے اڑتے انھیں ایک پانی سے بھرا ٹب نظر آیا۔ دونوں نے ٹب میں ڈبکی لگائی۔ ان کے پروں پر لگا ہوا رنگ دھل گیا۔ سونی مونی واپس اپنے گھر گئے ماں نے انھیں پہچان لیا اور دانہ کھلانے لگی۔

(ب) سبق کے بارے میں بچوں سے گفتگو کریں۔

- 1- تصویر دیکھیے اور بتائیے کہ چڑیا کے بچے کہاں بیٹھے ہوئے ہیں؟
- 2- وہ رنگین پانی میں کیسے گر گئے؟
- 3- انھیں دیکھ کر ماں نے کیا کیا؟
- 4- ان کے پروں پر لگا ہوا رنگ کیسے دھل گیا؟
- 5- اگر آپ ایسی شرارت کرتے تو آپ کی امی کیا کرتیں؟

(ج) بچوں کی زبانی یہ کہانی سنیں اور مختلف سوالات کیجیے۔

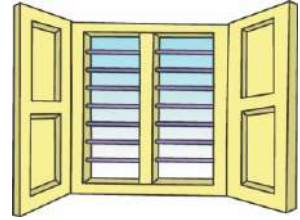


(الف) کہانی میں ایسے الفاظ پر دائرہ 'O' بنائیے جن کے آخر میں حرف 'ی' ہو۔

(ب) تصویروں کی مدد سے جملے پڑھائیے اور ایسے لفظوں پر دائرہ 'O' لگائیے جن کے آخر میں 'ی' ہو۔



تتلی اڑ رہی ہے



کھڑکی کھلی ہے



لاری سڑک پر چلتی ہے

(ج) ایسے الفاظ کی نشاندہی کروائیے جن کے آخر میں یا ئے معروف (ی) استعمال ہوا ہو اور انہیں قوس میں لکھوائیے۔

◇ پھول کلی پھل امیر = ()

◇ ڈالی پتہ پیڑ شکیل = ()

◇ جمیل لڑکی عورت لڑکا = ()

◇ کتا مچھر مکڑی بیل = ()

◇ فقیر پولیس آدمی چور = ()

(د) طلبا کو واقف کروائیں کہ جب یا ئے معروف درمیان میں آتا ہے تو (یہ) کے نقطوں کے ساتھ کھڑی زیر لگائی جاتی ہے۔ ذیل کے الفاظ روانی سے پڑھیے اور یا ئے معروف کی ان دو شکلوں اور آوازوں سے طلبا کو واقف کروائیے۔

امیر	لکیر	غریب
وزیر	چیل	جھیل
کھیر	تیر	فقیر

پری	رانی	ڈالی
لاری	مالی	کھڑکی
جالی	دادی	آدھی

(ه) طلبا سے ذیل کے جملوں کو پڑھوائیے اور ان الفاظ کی نشاندہی کروائیے جس میں یا ئے معروف کا استعمال ہوا ہے۔

- مکڑی جالابنتی ہے۔
- مالے میں موتی ہے۔
- آج سردی ہے۔
- یہ پولیس کی وردی ہے۔
- دادی جان پہاڑ ہے۔
- آج پہر ہے۔
- کھیر میٹھی ہے۔
- گڑیا حسین ہے۔
- جھیل میں مچھلی ہے۔



(الف) خالی جگہ پر تصویروں کے نام لکھ کر جملے مکمل کروائیے۔

خالی ہے۔  ★ جالا بنتی ہے۔  ★

خالی ہے۔ _____ جالا بنتی ہے۔ _____

پھولوں پر منڈلاتی ہے۔  ★ پر پھول ہیں۔  ★

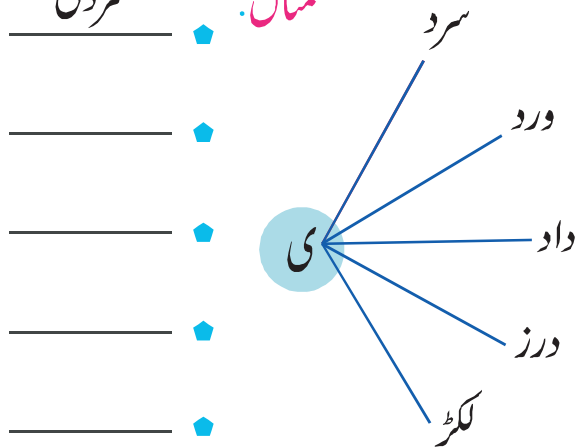
پھولوں پر منڈلاتی ہے۔ _____ پر پھول ہیں۔ _____

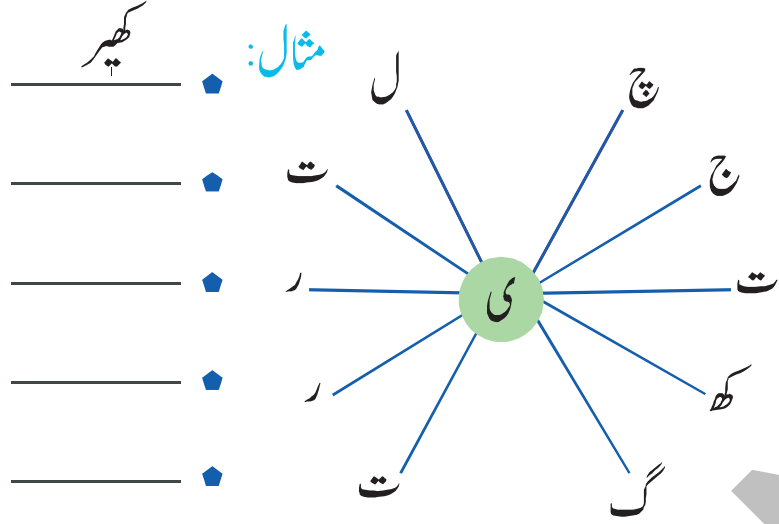
بند کرو۔  ★ سڑک پر چلتی ہے۔  ★

بند کرو۔ _____ سڑک پر چلتی ہے۔ _____

(ب) طلباء سے کہیے کہ حروف جوڑ کر یاے معروف والے الفاظ بنائیں۔

مثال: سردی





(ج) ذیل کے الفاظ صاف خط میں لکھو ایسے۔

لڑکی رانی چیل تیر

(د) ان الفاظ کی مدد سے جملے مکمل کرو ایسے۔

لڑکی تتلی چیل کچر ڈالی

_____ کھیل رہی ہے۔

_____ رنگین ہے۔

_____ میٹھی ہے۔

_____ پر پھول کھلا ہے۔


_____ اڑ رہی ہے۔

(ھ) جدول میں دیے گئے حروف کی مدد سے الفاظ بنوائیے۔

ب	م	گھ
ڑ	ک	ل
ی	چ	چھ

مثال: گھڑی

سوچیے
طلبا سے کہیں کہ تصویر دیکھیے اتارے رنگ بھرے اور نام لکھتے۔



بیر کا پیڑ

(یائے مجھول)

سبق - 19



سنیے - بولیں



(الف) تصویر کے بارے میں بچوں سے گفتگو کی جائے:

- 1- باغ میں کون کون ہیں؟
- 2- باغ میں کون سے پھول ہیں؟
- 3- مٹھی گھاس پر کیا ہے؟
- 4- پیڑ پر کیا لگے ہیں؟
- 5- بیر کا مزہ کیسا ہوتا ہے؟

(ب) بچوں کو نظم ترنم سے پڑھنے کے لیے کہا جائے۔ (معلم یہ نظم ترنم اور اداکاری کے ساتھ پڑھیں)

آؤ آؤ باغ کو جائیں ؛ باغ کو جا کر دل بہلائیں

گیندا، جوہی اور چنبیلی ؛ مٹھی گھاس پہ بیر بہوٹی

سیب، سپوٹا اور مومبی ؛ کھٹے میٹھے، بیر و املی

بیر کے پیڑ کو خوب ہلائیں ؛ پکے پکے بیر گرائیں

(ج) بچوں کو یہ نظم ترنم و اداکاری کے ساتھ پڑھنے کے لیے کہیں اور اس کے بارے میں چند سوالات کریں۔




(الف) نظم میں 'ے' پر ختم ہونے والے الفاظ پر دائرہ 'O' کا نشان لگوائیے اور اس کی آواز سے طلباء کو واقف کروائیے۔

(ب) ان تصویروں کی مدد سے جملے پڑھوائیے ان جملوں میں الفاظ بیر، سیب اور شیر کی نشان دہی کروائیے۔



شیر پنجرے میں ہے



ٹوکری میں سیب ہیں



یہ بیر ہیں

(ج) ذیل کے الفاظ پڑھوائیے اور آواز کا فرق بتائیے؟

میز جیب تیل نیک پیڑ ریل
بیر بیل غیر سیب سفید سیر

(د) ذیل کے الفاظ پڑھو ایسے اور طلبا سے پوچھیں کہ خط کشیدہ حروف میں کیا فرق ہے؟


1- میز - ریل 2- سیب - بیل

3- بیر - غیر 4- نیک - پیر

5- جائے - سیر 6- دیگ - سفید

(ھ) تصویروں کی مدد سے الفاظ پڑھو ایسے۔

دیگ



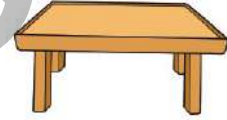
سیب



پیر



میز




(و) تصویروں کی مدد سے جملے مکمل کرو ایسے۔

پر کتاب ہے۔



میں کھانا ہے۔



میں روپے ہیں۔



پنجرے میں ہے۔



کھڑے ہیں۔



(الف) ذیل کے ایسے الفاظ کو خانوں میں لکھو ایسے جن میں 'ے' کا استعمال ہوا ہے۔

✈ شیر۔ بکرا۔ چوہا

✈ کرسی۔ میز۔ کپڑا

✈ کالا۔ سفید۔ لال

✈ لڑکے۔ تھال۔ مال

(ب) پھیلا کر پڑھے جانے والے یا نئے مجہول کے الفاظ الگ کیجیے۔



مثال: ایسا

_____ ✈ _____ ✈

_____ ✈ _____ ✈

(ج) ان تصویروں کے نام لکھوائیے۔




(د) ان حروف کو ملا کر الفاظ لکھوائیے۔

ک	ے	ن
ڑ	ے	پ
ر	ے	ش

ا	س	ے	ا
ہ	س	ے	پ
ا	س	ے	ج
ا	س	ے	ک



سوچیے
طلبا سے کہیں کہ نقطوں کو ملا کر تصویر مکمل کریں، رنگ بھریں اور نام لکھیں۔



بچہ مزدور

(واؤ معروف)

سبق - 20



سنیے - بولیں



(الف) تصویر کے بارے میں بچوں سے گفتگو کی جائے۔

- 1- تصویر میں بچہ کیا کر رہا ہے؟
- 2- بچوں کو مزدوری کرنا چاہیے یا پڑھنا؟ کیوں؟
- 3- اگر آپ اس بچے کی جگہ ہوتے تو کیا کرتے؟
- 4- تعلیم حاصل کرنا کیوں ضروری ہے؟

(ب) آئیے اب ہم ایک نظم سناتے ہیں۔ (معلم یہ نظم ترنم اور اداکاری کے ساتھ پڑھیں)

ایک بچے کا پیارا روپ
سنولاتی ہے جس کو دھوپ
چہرے پر ہے دھول بہت
لیکن وہ مشغول بہت
کام پہ وہ مجبور بہت
اور تھکن سے چور بہت
علم سے کوسوں دور ہے وہ
غربت سے مجبور ہے وہ
بے علمی اک لعنت ہے
سب سے بڑی یہ غربت ہے
بات کو مت دو طول بہت
ملک میں ہیں اسکول بہت
جب علمی بچپن ہوگا

مستقبل روشن ہوگا - رؤف خیر

(ج) بچوں کو یہ نظم ترنم واداکاری کے ساتھ پڑھنے کے لیے کہیں اور اس کے بارے میں چند سوالات کریں۔



(الف) ذیل کے الفاظ تصویروں کی مدد سے پڑھوائیں۔




سوئی



جوتا



پھول



سورج



کبوتر



کاجو




مولی

(ب) ذیل کے الفاظ روانی کے ساتھ پڑھو ایسے اور واؤ معروف کی آواز سے واقف کروائیے۔

نور حور طور خون صورت جون
دوری نوری دھوپ کاجو سوئی


(ج) طلباء سے کہیں کہ تصویریں دیکھیں، جملے کہیں، اور واؤ معروف والے الفاظ پر دائرہ 'O' کا نشان لگائیں۔

() ہیں۔  پیر میں *

() ہیں۔  ٹوکری میں *

() دوڑ رہا ہے۔  *

() تیز ہوتی ہے۔  *

() کچی کھائی جاتی ہے۔  *

() ہیں۔  یہ رنگ برنگی *

(د) دیئے گئے الفاظ روانی سے پڑھو ایسے۔

پھول کبوتر مزدور مجبور دور
دھول چور نور خوب چوہا

(ھ) دیے گئے جملے پڑھوایئے۔ واؤ معروف والے الفاظ پر دائرہ 'O' کا نشان لگوائیئے۔

- ◇ انگور میٹھے ہیں۔ ◇ میرے جوتے اچھے ہیں۔
◇ یہ گلاب کا پھول ہے۔ ◇ وہ مزدور ہے۔
◇ میرا گھر دور ہے۔ ◇ سورج غروب ہو رہا ہے۔

(و) دو دو طلبا کی جوڑی بنائیئے۔ ذیل کے جملے پڑھوایئے ایک طالب علم سوال کرے دوسرا جواب دے۔

◇ بازار کون گئے؟

◇ روہی نے کیا خریدا؟

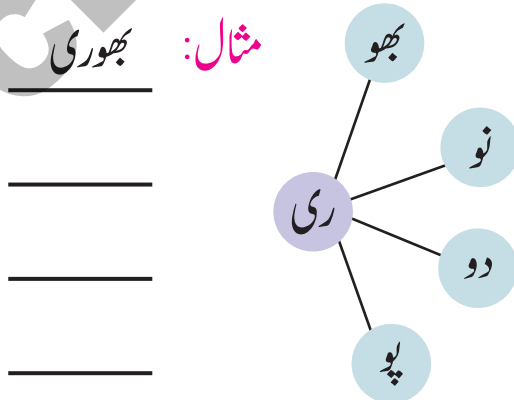
◇ صوفیہ نے کیا خریدا؟

◇ پھول کس نے خریدا؟

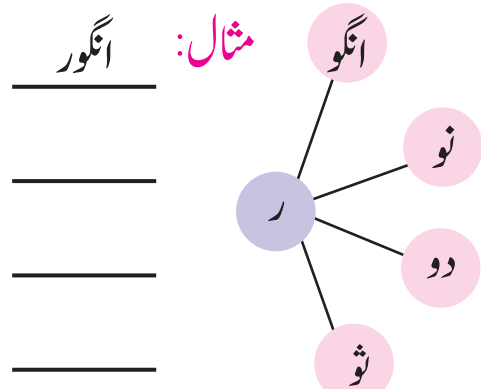
روہی، صوفیہ بازار گئے
روہی نے پھول خریدا
اور صوفیہ نے چوڑیاں

(ز) جوڑ بنائیں پڑھائیں اور لکھائیں۔

مثال: بھوری




مثال: انگور





(الف) ان تصویروں کے نام لکھو ایسے۔



(ب) ذیل کے الفاظ میں واو معروف کی نشاندہی کر کے ان پر دائرہ 'O' کا نشان لگوائیے۔

کبوتر چور چوہا موٹا انگور بول
گول پھول مزدور نوٹ روگ جوتا

(ج) خالی جگہوں کو مناسب الفاظ سے پُر کرو ایسے۔

جھول پھول چوڑیاں پوریاں

1- گلاب کا _____ بہت خوبصورت ہے۔

2- لڑکی جھولا _____ رہی ہے۔

3- امی جان _____ تل رہی ہیں۔

4- صوفیہ نے لال _____ خریدے۔

(د) دیے گئے جملوں کو پڑھو ایسے اور ”واو معروف“ والے الفاظ کے نیچے طلبا سے لیکر کچھو ایسے۔

برے لوگوں سے دور رہو۔ - میرے جوتے اچھے ہیں۔

منٹی کی صورت اچھی ہے۔ - انگور میٹھے ہیں۔

وہ میری پھوپھی ہے۔ - سورج مشرق سے طلوع ہوتا ہے۔


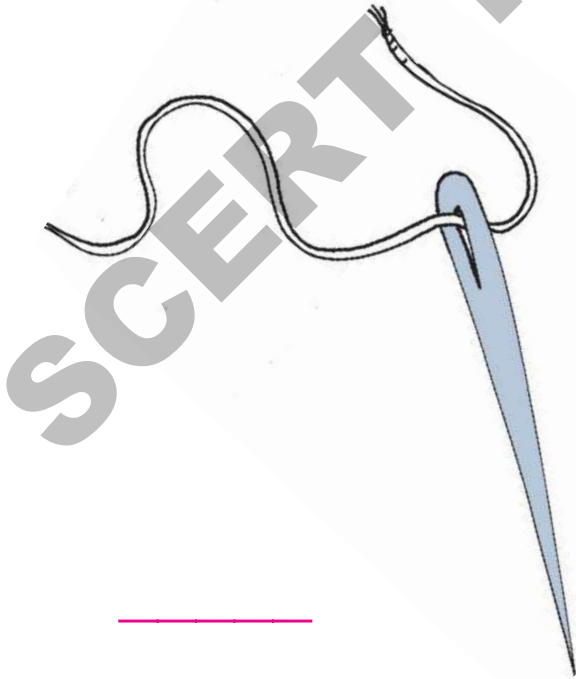
(ه) جدول میں دیے گئے حروف جوڑ کر الفاظ بنوائے۔

مثال: مولی

نی	س	تا	رو
ور	ہی	مو	لی
سو	رت	ئی	جو
م	حو	دی	صو

سوچئے


طلبا سے کہیں کہ: تصویر دیکھیے، اتاریئے، رنگ بھریئے اور نام لکھیے۔



تول پھریول

(واؤ مجھول)

سبق - 21



سنیے - بولیے



(الف) تصویر کے بارے میں طلباء سے گفتگو کی جائے:

- 1- تصویر میں کیا دیکھ رہے ہیں؟
- 2- تختہ سیاہ پر کیا لکھا گیا ہے؟
- 3- چند لڑکوں نے سر پر کیا پہنا ہے؟
- 4- بچے کہاں بیٹھ کر پڑھ رہے ہیں؟
- 5- آپ کہاں بیٹھ کر پڑھتے ہیں؟

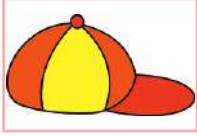
(ب) آئیے اب ہم نظم سناتے ہیں۔ (معلم یہ نظم ترنم اور اداکاری کے ساتھ پڑھیں)

’ا‘ سے لے کر ’ی‘ تک بول لفظوں کے تو موتی رول
لفظوں کو تو پہلے تول جو بھی بولے سچ ہی بول
دل کے بند درتچے کھول پڑھ لکھ کر تو بن انمول
کسی بھی کام میں رکھ نہ جھول ہر اک کام کا اپنا مول

(ج) بچوں کو یہ نظم ترنم و اداکاری کے ساتھ پڑھنے کے لیے کہیں اور اس کے بارے میں چند سوالات کریں۔



(الف) تصویریں بنا کر طلباء سے نام کہلوائیے۔



(ب) ذیل کے الفاظ روانی سے پڑھوائیے اور ’و‘ کی آواز سے واقف کروائیے۔

موم	شور	مور	چور	ڈھول	مول	تول
توڑ	نوکر	نوٹ	موٹ	کوٹ	رول	بول
کھجور	جوکر	کوئل	گور	پھوڑ	موڑ	جوڑ

(ج) خالی جگہ پر تصویروں کے نام لکھ کر جملے مکمل کروائیے۔

بھاگ رہا ہے۔



❖ میں پانی ہے۔ ❖




بھاگ رہا ہے۔

میں پانی ہے۔

کانوٹ ہے۔



❖ میں سیب ہیں۔ ❖



کانوٹ ہے۔

میں سیب ہیں۔

کی بولی میٹھی ہوتی ہے۔



ناچ رہا ہے۔



کی بولی میٹھی ہوتی ہے۔

ناچ رہا ہے۔

(د) دیئے گئے لفظوں پر دائرہ 'O' بنوائیے جن میں حرف 'و' استعمال ہوا ہے۔

ڈھول بجا اور شور ہوا۔ ❁ ایک شخص کوٹ اور ٹوپی پہنے کھڑا تھا۔ ❁

پولیس چور کو پکڑتی ہے۔ ❁ یہ انمول موتی ہے۔ ❁

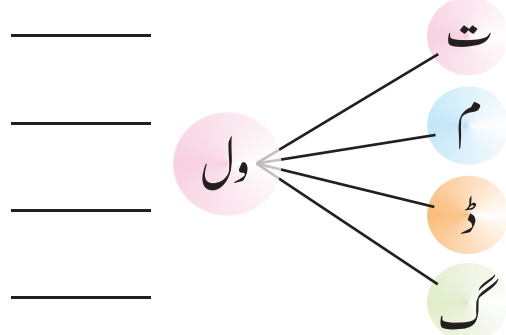
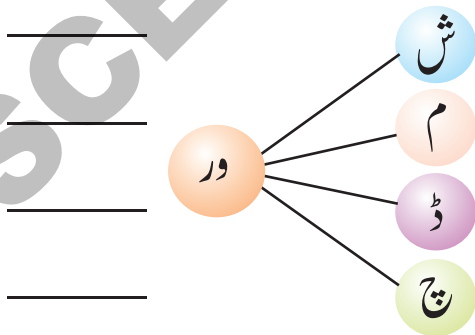
پھول چوری نہ کرو اور نہ توڑو۔ ❁ بچوں نے شور مچایا۔ ❁

(ه) دی گئی عبارت روانی سے پڑھو ایسے اور واؤ مجھول والے الفاظ کی نشان دہی کرو ایسے۔

ایک گول مٹول بچہ کوٹ پہنے شور کر رہا تھا۔ ساتھ ہی ساتھ پھول توڑ رہا تھا۔ اتنے میں چوکیدار آیا اور گول مٹول بچے کو پھول توڑنے پر ڈانٹا۔ جب بچے نے معافی مانگی۔ تب چوکیدار نے اسے گھر جانے دیا۔



(الف) حروف جوڑ کر الفاظ بنوائیے۔



(ب) ان الفاظ کو الگ الگ کروائیے۔

مثال:

گول: گ + و + ل چور: _____ + _____ + _____
مول: _____ + _____ + _____ کوٹ: _____ + _____ + _____
شور: _____ + _____ + _____ کون: _____ + _____ + _____
موج: _____ + _____ + _____ نوٹ: _____ + _____ + _____
توپ: _____ + _____ + _____ تول: _____ + _____ + _____

(ج) جوڑ ملا کر جملے بنوائیے۔

کوئل	قیمتی ہوتی ہے
موٹر	گیت سناتی ہے
طوطا	گاجر کھاتا ہے
موتی	تیز دوڑتی ہے
خرگوش	پنجرہ میں ہے


مثال: کوئل گیت سناتی ہے۔

(د) نیچے دی گئی کہانی میں واؤ مجہول کی شناخت کروائیے۔



ایک چھوٹی گلہری بوتل میں گر گئی۔

گلہری نے باہر نکلنے کی بہت
کوشش کی مگر کامیاب نہ ہو سکی۔



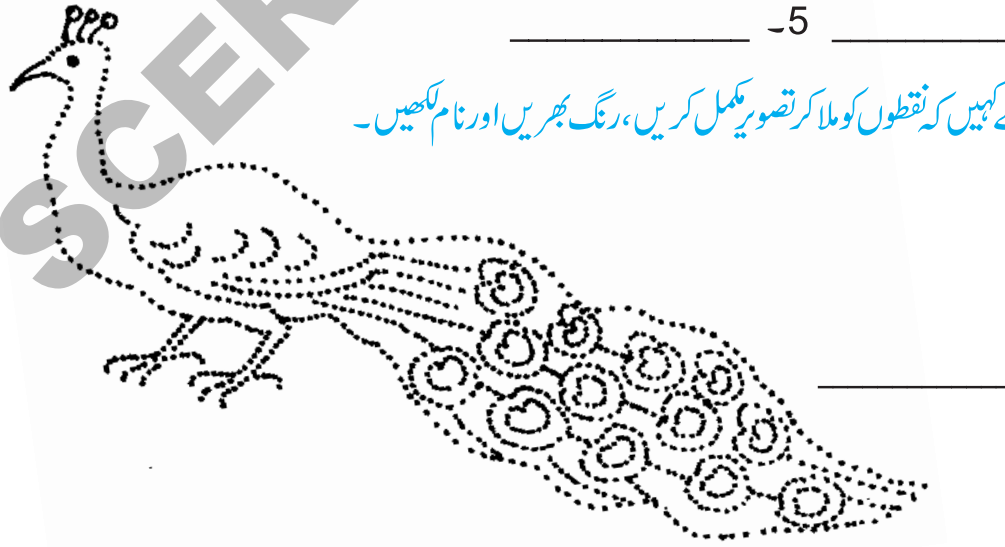
ایک بڑی گلہری پکار سن کر
دوڑتی ہوئی آئی۔

_____ -1 _____ -2 _____ -3 _____

_____ -4 _____ -5 _____

_____ -6 _____ -7 _____

_____ -8 _____ -9 _____



کپٹی میاؤں

سبق - 22



(نون غنہ)



سنیے - بولیے



(الف) تصویر کے بارے میں طلباء سے گفتگو کی جائے۔

- 1- بلی کہاں بیٹھی ہے؟
- 2- باورچی خانہ میں کون سی چیزیں ہیں؟
- 3- کیا آپ نے کبھی بلی پالی ہے؟
- 4- بلی کیا کھاتی ہے؟
- 5- کیا آپ کو چوہے اور بلی سے ڈر لگتا ہے۔ کیوں؟

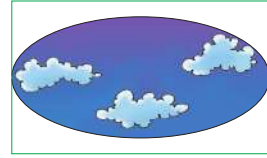

(ب) آئیے اب ہم ایک نظم سناتے ہیں۔ (معلم یہ نظم ترنم اور اداکاری کے ساتھ پڑھیں)

بلی خالہ گئی وہاں چوہے ماموں چھپے جہاں
دیکھ کے چوہا بولا یوں جب تو جائے میں آؤں
ناچوں کودوں دھوم مچاؤں کھیل تماشے میں دکھلاؤں
مجھ سے پردہ کرتے کیوں اتنا مجھ سے ڈرتے کیوں
چوہا بولا میں مرجاؤں تو ہے بلی کیٹی میاؤں

(ج) بچوں کو یہ نظم ترنم و اداکاری کے ساتھ پڑھنے کے لیے کہیں اور اس کے بارے میں چند سوالات کریں۔



(الف) طلباء سے ان تصویروں کے نام کہلوائیں۔



طلباء کو نون کی دو حالتوں سے واقف کروائیں۔ یعنی ایک وہ جس کی آواز پوری ادا ہو۔ جیسے گمان، امان
دوسرے جس کی آواز پوری ادا نہ ہو بلکہ ناک میں گنگنی سی آواز نکلے۔ جیسے کنواں، سانپ وغیرہ۔

(ب) دیئے گئے حروف جوڑ کر الفاظ پڑھوایئے اور 'ں' کی آواز سے واقف کروائیئے۔

_____ = ر + و + ا + ں

_____ = س + ا + ن + پ

_____ = ج + ہ + ا + ں

_____ = پ + ت + ن + گ

(ج) ان لفظوں کو روانی سے پڑھو ایسے۔



(د) نون غنہ کی شناخت کرو اتے ہوئے جملے پڑھو ایسے۔

بلی میاؤں میاؤں کرتی ہے۔ چڑیا چوں چوں کرتی ہے۔ کوٹا کائیں کائیں کرتا ہے۔
طوطا ٹٹیں ٹٹیں کرتا ہے۔ بکری میں میں کرتی ہے۔

(ه) حسب ذیل جانوروں اور پرندوں کے نام پڑھو ایسے اور ان کی آوازوں کی نقل کرو ایسے۔

بکری - گھوڑا - مرغی - بلی
کتا - کوٹا - چڑیا - بھینس



(الف) دیئے گئے الفاظ صاف خط میں لکھو ایسے۔

جہاں یہاں وہاں ہاں کانچ آنڈھی

جواں آشیاں کلیاں ماں کانپ آنچ

(ب) حروف کو جوڑ کر نون غنّہ کے الفاظ بنوائیے۔

دھوا ما پاؤ گاؤ جاؤ کیو یو سا کا آ

نپ س نچ

مثال: پاؤں

_____ ✈	_____ ✈
_____ ✈	_____ ✈
_____ ✈	_____ ✈
_____ ✈	_____ ✈
_____ ✈	_____ ✈

(ج) مناسب جملے بنوائیے۔

مثال: دھواں اُٹھ رہا ہے۔

_____ ◆
_____ ◆
_____ ◆
_____ ◆
_____ ◆
_____ ◆
_____ ◆

دھواں	سہانا ہے۔
کنواں	دور ہے۔
وادیاں	اُٹھ رہا ہے۔
گاؤں	گہرا ہے۔
سماں	ہری بھری ہیں۔
سانچ	زہریلا ہے۔
سانپ	کو آ نچ نہیں۔

(د) ان حروف کی مدد سے ایسے الفاظ لکھو ایسے جن میں نون غنہ استعمال ہو۔

ج

پ


ک


ہ

م

و

سوچیے
طلبا سے کہیں کہ نقطوں کو ملا کر تصویر مکمل کریں، رنگ بھریں اور نام لکھیں۔





سنیے - بولیے



(الف) تصویر کے بارے میں طلباء سے گفتگو کی جائے۔

- 1- پہلی تصویر میں کیا دکھائی دے رہا ہے؟
- 2- بلی کے ساتھ کیا حادثہ پیش آیا؟
- 3- بچے بلی کو لے کر کہاں گئے؟ اور کیوں؟
- 4 - حادثوں سے بچنے کے لیے ہمیں کیا کرنا چاہیے؟

(ب) آئیے اب ہم ایک نصیحت آموز کہانی سنیں گے۔

چٹو، لٹو سے کھیل رہا تھا۔ منو سائیکل پر بیٹھا چکر لگا رہا تھا۔ بی، کتے سے بچ کر بھاگ رہی تھی۔ دوڑتے دوڑتے بی، منو کی سائیکل سے ٹکرا گئی۔ چٹو منو جلدی سے بی کو گھر لے آئے۔ فوراً امی جان دوائی کا ڈبہ لے آئیں۔ شتو بھیا نے زخم پر پٹی باندھی۔ منی، مٹی کے کٹورے میں دودھ لے آئی۔ بی نے دودھ پیا اور کھڑی ہو گئی۔ ابا کو جب یہ قصہ معلوم ہوا تو انہوں نے بچوں کو شاباشی دی اور کہا کہ ’چٹو‘ اچھے کام کرنے والوں کو جنت میں جگہ ملتی ہے۔‘

(ج) بچوں کو واقف کروائیں کہ ایسے حروف جنہیں ایک مرتبہ لکھا جاتا اور دو مرتبہ پڑھا جاتا ہے انہیں مشدّد حروف کہتے ہیں۔




مثلاً:



(الف) دیئے گئے الفاظ میں مشدّد الفاظ کی شناخت کروا کر دائرہ 'O' کا نشان بنوایئے اور پڑھوایئے۔



(ب) یہ تصویریں طلباء کو دکھائیے اور نام کہلوائیے۔



(ج) دیے گئے الفاظ پڑھوائیے اور مشدداً الفاظ پر (س) کا نشان لگائیے۔

مثال: ٹکڑا کڑوا سچے کوا بندے ابا روٹی بچہ
عزت اول منا چکر کتا پتہ کل جال

(د) ان حروف کی مدد سے مشدداً الفاظ بنوائیے اور پڑھوائیے۔

_____ = ر+س+س+ی _____ = چ+ک+ک+ی
_____ = ل+س+س+ی _____ = ج+ن+ن+ت
_____ = گ+ن+ن+ا _____ = پ+ت+ت+ا

(ه) تصویروں کی مدد سے جملے پڑھوائیے۔

زرد ہیں۔



کالا ہوتا ہے۔



ہرا ہے۔





(الف) تصویریں بتا کر ان کے نام لکھو ایسے۔



(ب) نیچے دیے ہوئے حروف ملا کر لکھو ایسے اور ان پر تشدید لگوائیے۔

_____ = لٹ + ٹو □ _____ = کھٹ + ٹا
 _____ = کچ + چا □ _____ = گن + نا

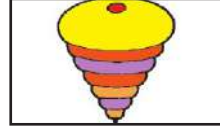
(ج) درج ذیل الفاظ کی مدد سے جملے مکمل کرو ایسے اور لکھو ایسے۔



☆ بچّہ _____ سے کھیل رہا ہے۔ ☆ جام _____ ہے۔
 ☆ _____ بھنبھنار رہا ہے۔ ☆ املی _____ ہے۔
 ☆ _____ تاریخی شہر ہے۔ ☆ ہاتھی _____ شوق سے کھاتا ہے۔
 ☆ _____ سواری کے کام آتا ہے۔ ☆ رضیہ _____ میں مت کھیلو۔
 ☆ _____ میں گیہوں پیتے ہیں۔ ☆ تھال میں _____ رکھے ہیں۔

(د) ان تصویروں کا نام لکھو اپنے اور جملے مکمل کرو اپنے۔

گھوم رہا ہے۔




بیٹھا ہوتا ہے۔



کالا ہوتا ہے۔



ہرا ہے۔



گول ہے۔



(ه) اس نظم سے مشددا الفاظ چن کر لکھو اپنے۔

دلی سے ایک ڈبہ لائے

امی امی ابا آئے

شبّو آو شنبو آو

چنو آو منو آو

چاہو تو یہ ٹو لے لو

چنو تم یہ لٹو لے لو


شبّو کو یہ رسی دے دو

شنبو تم یہ لڈو لے لو


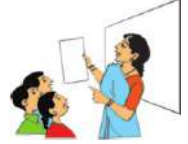
امی امی ابا آئے

امی امی ابا آئے

سوچئے
طلبا سے کہیں کہ: تصویر دیکھیے، اُتار پئے، رنگ بھر پئے اور نام لکھیے۔



SCERT TELANGANA



سنیے - بولیے



(الف) تصویر کے بارے میں بچوں سے گفتگو کی جائے۔

- 1- دونوں تصویروں میں کیا فرق ہے؟
- 2- رات کے منظر والی تصویر میں آسمان پر کیا دکھائی دے رہا ہے؟
- 3- چڑیا کہاں بیٹھی ہوئی ہے؟
- 4- تتلیاں کیا کر رہی ہیں؟
- 5- دن اور رات میں کیا فرق ہوتا ہے؟

(ب) آئیے اب ہم ایک حمد پڑھتے ہیں۔ (معلم یہ نظم ترنم اور اداکاری کے ساتھ پڑھیں)

کس نے سورج چاند بنائے اور تاروں کے دیپ جلائے
کیسے کیسے باغ سجائے رنگ رنگے پھول کھلائے
کوئل کوکی ، بھونرا گونجا بلبل نے بھی گیت سنائے
کھیتوں کو ہریالی دے دی پر بت پر بادل لہرائے
تتلی کو رنگین بنا کر اڑنے کے انداز سکھائے
میرے خدا نے سب کے خدا نے
یہ سارے اسباب بنائے

(ج) بچوں کو یہ نظم ترنم و اداکاری کے ساتھ پڑھنے کے لیے کہیں اور اس کے بارے میں چند سوالات کریں۔



(الف) ان تصویروں کی مدد سے جملے پڑھوئیے۔



آم میٹھا ہوتا ہے۔



آگ جل رہی ہے۔



املی کھٹی ہوتی ہے۔

(ب) طلباء سے تصویریں دکھا کر جملے کہلوائیں۔




(ج) دی گئی تصویروں کی مدد سے جملے پڑھوائیں، درست لفظ پر صحیح (✓) کا نشان لگوائیں۔

(انار/ورق) ہے۔ یہ 

(اروی/ادرک) ہے۔ یہ 

(دروازہ/کھڑکی) ہے۔ یہ 

(دف/دل) ہے۔ یہ 

(لڑکا/لڑکی) ہے۔ یہ 

(د) دیے گئے جملے پڑھوائیں۔

- دادا ڈول لائے۔

- یہ ارم کا دف ہے۔

- رات کو آرام کرو۔

- دروازے پر قفل لگا ہے۔

- درزی نے وردی سی۔





(الف) دیے گئے جملوں کو صاف خط میں لکھوائیں۔

احمد اچھا لڑکا ہے۔

گھڑی وقت بتاتی ہے۔

آج اتوار ہے۔

احمد مدرسہ جا رہا ہے۔

کوئل کوک رہی ہے۔

(ب) تصویروں کے نیچے دیے گئے لفظوں کی مدد سے جملے لکھوائیں۔

طوطا درخت پر بیٹھا ہے۔



بیٹھا



درخت



طوطا



تیر رہی



پانی




بطخ



پر



کتاب



قلم



بجا رہا



دف



لڑکا

(ج) جوڑ ملا کر جملے لکھوائیں۔

مثال: پانی ٹھنڈا ہے۔

.....

پانی پر کتاب ہے۔

.....

روٹی گیت گارہی ہے۔

.....

میز میٹھے ہیں۔

.....

رضیہ گرم ہے۔

.....

آم ٹھنڈا ہے۔

(د) ذیل میں دیے گئے منتشر الفاظ سے جملے بنوائیں۔

پر	میز	آم	بابا
بند	لائے	کھڑکی	کتاب
لڑکا	ہے	اچھا	احمد

مثال: بابا آم لائے

.....
.....

(ه) دیے گئے الفاظ کی مدد سے جملے بنوائیں۔

دام ڈوری وردی دم آم



طلبا سے کہیں کہ تصویریں دیکھیں اور ان کے بارے میں جملے لکھیں۔

.....

.....



.....

.....

.....

.....



میرا تعارف

- میرا نام ہے۔
- میری تاریخ پیدائش ہے۔
- میرے والد کا نام ہے۔
- میری والدہ کا نام ہے۔
- میں جماعت میں پڑھتا / پڑھتی ہوں۔
- میرے گاؤں / شہر کا نام ہے۔
- میری اردو کی کتاب کا نام ہے۔



متوقع اکتسابی نتائج

اردو

URDU

جماعت 1

طلبا یہ سب سیکھتے ہیں۔

- واقف معلومات، کہانیوں، نظموں، واقعات کو سن کر سمجھتے ہیں اور بولتے ہیں۔
- زبان سے تعلق رکھنے والی آوازوں اور الفاظ سے کھیلتے، گاتے محظوظ ہوتے ہیں۔
- مثلاً: ہم وزن وہم آہنگ الفاظ
- تحریری نکات کے تئیں دلچسپی ظاہر کرتے ہیں اور ان کے بارے میں گفتگو کرتے ہیں۔
- مثلاً: دوپہر کے کھانے کا مینو، اپنے ناموں کا چارٹ، اپنے پسندیدہ عنوانات
- لفظ سے متعلقہ تصویر کی نشاندہی کرتے ہیں۔ مثلاً: آم، ادک، ڈول
- خود کی جانب سے اتاری گئی تصویر یوں کے نام کہتے ہیں۔ مثلاً: پتنگ، ڈول
- حروف تہجی میں حروف کی شکلوں کو آواز کی بنیاد پر نشان دہی کرتے ہیں۔ مثلاً: اب ج چ د
- تصویروں، تصویری کہانیوں کی ترتیب کو ملحوظ رکھتے ہوئے اس سے متعلق کہانی، واقعہ کو سمجھتے ہیں۔ توصیف بیان کرتے ہیں۔
- مثلاً: تصویری کہانیاں
- اپنی سطح کو ملحوظ رکھتے ہوئے اپنے خیالات کا اظہار تصویروں، خطوط، حروف کی شکلوں یا اپنے خود کے الفاظ میں لکھتے ہیں۔
- جملوں اور نظموں سے الفاظ اور حروف کی شناخت کرتے ہیں۔
- دیکھے، سنے اور پڑھے ہوئے واقعات کے بارے میں اپنی گھر، اسکول کی زبان میں گفتگو کرتے ہیں۔ سوال کرتے ہیں۔
- روزمرہ زندگی میں اس کا اطلاق کرتے ہیں۔
- مطالعہ کر رہے مواد کو سمجھنے کے لیے مختلف قسم کے طریقے استعمال کرتے ہیں۔ یعنی حروف اور آوازوں کے درمیان تعلق کا
- استعمال کرتے ہوئے تصویروں اور گرافکس کو دیکھ کر، اندازہ لگا کر الفاظ کی شناخت کرتے ہیں۔ سابقہ معلومات کی بنیاد پر
- اندازہ لگاتے ہیں وغیرہ۔ مثلاً: تصویری کہانیاں، شبنم کی بوندیں
- درسی کتاب یا لائبریری کتب سے اپنے پسندیدہ موضوعات کا انتخاب کر کے پڑھنے کی کوشش کرتے ہیں۔

